

التقرير الإحصائي لأهداف التنمية المستدامة 2022





التقرير الإحصائي

لأهداف التنمية المستدامة

2022

المحتويات

| الصفحة | الموضوع |
|--------|---|
| 1 | تمهيد |
| 1 | أهداف التقرير |
| 1 | منهجية التقرير |
| 1 | رؤية العراق 2030 واستراتيجية التنمية المستدامة |
| 2 | البيانات الوصفية |
| 2 | ملخص تنفيذي |
| 6 | الهدف الاول - القضاء على الفقر بجميع أشكاله في كل مكان |
| 11 | الهدف الثاني - القضاء على الجوع وتوفير الأمن الغذائي والتغذية المحسنة وتعزيز الزراعة المستدامة |
| 14 | الهدف الثالث - ضمان تمتع الجميع بأنماط عيش صحية وبالرفاهية في جميع الأعمار |
| 22 | الهدف الرابع - ضمان أن تتاح للجميع سبل متكافئة للحصول على التعليم الجيد وتعزيز فرص التعلم مدى الحياة للجميع |
| 28 | الهدف الخامس - تحقيق المساواة بين الجنسين وتمكين كل النساء والفتيات |
| 33 | الهدف السادس - كفاءة توافر المياه وخدمات الصرف الصحي للجميع وإدارتها إدارة مستدامة |
| 37 | الهدف السابع - كفاءة حصول الجميع بتكلفة ميسورة على خدمات الطاقة الحديثة الموثوقة والمستدامة |
| 40 | الهدف الثامن - تعزيز النمو الاقتصادي المطرد، والشامل للجميع، والمستدام، والعمالة الكاملة والمنتجة، وتوفير العمل اللائق للجميع |
| 45 | الهدف التاسع - إقامة هياكل أساسية قادرة على الصمود، وتحفيز التصنيع الشامل للجميع، وتشجيع الابتكار |
| 51 | الهدف العاشر - الحد من عدم المساواة داخل البلدان وفيما بينها |
| 54 | الهدف الحادي عشر - جعل المدن والمستوطنات البشرية شاملة للجميع وأمنة وقادرة على الصمود ومستدامة |
| 57 | الهدف الثاني عشر - كفاءة وجود أنماط استهلاك وإنتاج مستدامة |
| 60 | الهدف الثالث عشر - اتخاذ إجراءات عاجلة للتصدي لتغير المناخ وآثاره |
| 62 | الهدف الرابع عشر - حفظ المحيطات والبحار والموارد البحرية واستخدامها على نحو مستدام لتحقيق التنمية المستدامة |
| 64 | الهدف الخامس عشر - حماية النظم الإيكولوجية البرية وترميمها وتعزيز استخدامها على نحو مستدام، وإدارة الغابات على نحو مستدام، ومكافحة التصحر، ووقف تدهور الأراضي وعكس مساره، ووقف فقدان التنوع البيولوجي |
| 68 | الهدف السادس عشر - التشجيع على إقامة مجتمعات مسالمة لا يهتمش فيها أحد من أجل تحقيق التنمية المستدامة، وإتاحة إمكانية وصول الجميع إلى العدالة، وبناء مؤسسات فعالة وخاضعة للمساءلة وشاملة للجميع على جميع المستويات |
| 73 | الهدف السابع عشر - تعزيز وسائل تنفيذ الشراكة العالمية وتنشيطها من أجل التنمية المستدامة |

محتويات الجداول

| الصفحة | الموضوع |
|--------|---|
| 8 | جدول (1) عدد المستفيدين المشمولين برواتب شبكة الحماية الاجتماعية حسب الجنس للسنوات (2016-2021) |
| 10 | جدول (2) نسبة الإنفاق على الخدمات الأساسية (التعليم والصحة والحماية الاجتماعية) الى الإنفاق الحكومي العام للسنوات (2015-2021) |
| 12 | جدول (3) معدل انتشار توقف النمو بين الأطفال دون سن الخامسة للسنوات (2016 ، 2018) (%) |
| 13 | جدول (4) معدل انتشار سوء التغذية بين الأطفال دون سن الخامسة للسنوات (2016 ، 2018) (%) |
| 17 | جدول (5) معدل الإصابة بالعوز المناعي لكل (100000) من السكان للسنوات (2016-2021) |
| 17 | جدول (6) معدل الإصابة بالتهرب لكل (100000) من السكان للسنوات (2016 - 2021) |
| 17 | جدول (7) معدل الإصابة بالتهاب الكبد الوبائي B لكل (100000) من السكان للسنوات (2016-2021) |
| 18 | جدول (8) الوفيات المبكرة للأمراض غير الانتقالية الرئيسية (30-70) سنة لكل (1000) من السكان للسنوات (2017-2021) |
| 19 | جدول (9) معدل الوفيات الناتجة عن الإصابات المميتة بسبب الحوادث المرورية لكل (100000) من السكان للسنوات (2017-2021) |
| 19 | جدول (10) النسبة المئوية للنساء في سن الإنجاب (15-49) سنة اللاتي لبيت حاجتهن إلى تنظيم الأسرة بطرق حديثة للسنوات (2011، 2018، 2021) |
| 21 | جدول (11) معدل كثافة الأخصائيين الصحيين لكل (10000) نسمة من السكان للسنوات (2016-2021) |
| 23 | جدول (12) نسبة التلاميذ الذين يحققون على الأقل الحد الأدنى من مهارات القراءة والرياضيات حسب الجنس للعام الدراسي (2020/2021) |
| 24 | جدول (13) معدلات اتمام الدراسة للمرحلة الابتدائية والمتوسطة والاعدادية والثانوية حسب الجنس للعام الدراسي (2020/2021) |
| 24 | جدول (14) الأطفال دون الخامسة الذين يسيرون على المسار الصحيح من حيث النمو للسنوات (2011، 2018) |
| 25 | جدول (15) معدل المشاركة في التعلم المنظم (قبل سنة واحدة من سن الالتحاق الرسمي بالتعليم الابتدائي) حسب الجنس للعام الدراسي (2020/2021) |
| 25 | جدول (16) معدل مشاركة الشباب والكبار في التعليم الرسمي وغير الرسمي والتدريب خلال الاثني عشر شهراً الماضية حسب الجنس للعام الدراسي (2020/2021) |
| 27 | جدول (17) النسبة المئوية للمدارس التي تحصل على الخدمات 2020/2021 |
| 27 | جدول (18) النسبة المئوية للمعلمين الحاصلين على الحد الأدنى من المؤهلات اللازمة حسب المستوى التعليمي للعام الدراسي (2020/2021) (%) |
| 31 | جدول (19) النساء اللاتي تتراوح أعمارهن بين (20-24) عاماً واللاتي تزوجن أو ارتبطن بشريك قبل أن يبلغن 15 عاماً و18 عاماً للسنوات (2018، 2021) (%) |
| 31 | جدول (20) الفتيات والنساء اللاتي تتراوح أعمارهن بين (15-49) عاماً اللاتي خضعن لعملية تشويه/ بتر الأعضاء التناسلية للسنوات (2011، 2018) (%) |

| الصفحة | الموضوع |
|--------|--|
| 34 | جدول (21) النسبة المئوية لأفراد الأسرة المعيشية الذين لديهم مرفق لغسل اليدين يتوفر فيه الماء والصابون أو أي منظف آخر لسنة 2018 (%) |
| 35 | جدول (22) التغير في كفاءة استخدام المياه على مدى فترة من الزمن للسنوات (2017-2020) |
| 36 | جدول (23) حجم الضغط الذي تتعرض له المياه للسنوات (2017 - 2020) |
| 36 | جدول (24) درجة تنفيذ الإدارة المتكاملة للموارد المائية (صفر -100) للسنوات (2016،2017،2020) |
| 38 | جدول (25) النسبة المئوية لسكان المستفيدين من خدمات الكهرباء للسنوات (2014،2018) (%) |
| 39 | جدول (26) كثافة الطاقة بالكتل لسنة 2018 |
| 39 | جدول (27) كثافة الطاقة بالحجوم لسنة 2018 |
| 41 | جدول (28) معدل النمو السنوي لنصيب الفرد من الناتج المحلي الإجمالي الحقيقي للسنوات (2015-2021) |
| 41 | جدول (29) معدل البطالة بحسب الجنس للسنوات (2016،2018،2021) |
| 42 | جدول (30) النسبة المئوية للأطفال في الفئة العمرية (5-17) سنة المنخرطين في عمالة الأطفال للسنوات (2016،2018) |
| 43 | جدول (31) إصابات العمل حسب نوع الإصابة والقطاع لسنة 2020 |
| 46 | جدول (32) عدد الركاب بحسب وسيلة النقل للسنوات (2015-2021) |
| 46 | جدول (33) القيمة المضافة من الصناعة التحويلية كنسبة مئوية من الناتج المحلي الإجمالي بالأسعار الجارية للسنوات (2015-2021) |
| 47 | جدول (34) العمالة في الصناعة التحويلية كنسبة مئوية من مجموع العمالة لسنة 2014 |
| 47 | جدول (35) النسبة المئوية للقيمة المضافة للصناعات الصغيرة من القيمة المضافة للصناعات التحويلية للسنوات (2015-2018 ، 2020 ، 2021) |
| 48 | جدول (36) الإنفاق على البحث والتطوير كنسبة من الناتج المحلي الإجمالي للسنوات (2015-2020) |
| 48 | جدول (37) العاملون في مجال البحث (بمكافئ الدوام الكامل) لكل مليون نسمة للسنوات (2015-2020) |
| 49 | جدول (38) المساعدة الإنمائية الرسمية والتدفقات الرسمية الأخرى للسنوات (2016،2017،2018) |
| 50 | جدول (39) النسبة المئوية للقيمة المضافة للصناعة التكنولوجية المتوسطة والمتقدمة من مجموع القيمة المضافة للصناعة التحويلية للسنوات (2016-2018) |
| 52 | جدول (40) نسبة السكان الذين يعيشون دون 50 في المائة من متوسط الدخل للسنوات (2012،2018) |
| 53 | جدول (41) النسبة المئوية لتعويضات المشتغلين من الناتج المحلي الإجمالي للسنوات (2015-2021) |
| 56 | جدول (42) المتوسط السنوي لمستويات الجسيمات للسنوات (2019،2020) |
| 58 | جدول (43) توليد النفايات الخطرة للسنوات (2017-2020) |
| 58 | جدول (44) معدل إعادة التدوير والمواد المعاد تدويرها على الصعيد الوطني للسنوات (2017-2020) |

| الصفحة | الموضوع |
|--------|--|
| 61 | جدول (45) انبعاثات الغازات الدفينة للسنوات (2020-2015) |
| 63 | جدول (46) كمية أسماك المياه النهرية والبحرية التي يتم صيدها (طن/ سنة) للسنوات (2020-2019) |
| 65 | جدول (47) مساحة الغابات كنسبة مئوية من مجموع مساحة اليابسة للسنوات (2020-2016) |
| 66 | جدول (48) النسبة المئوية للأراضي المتدهورة نسبة الى مجموع مساحة اليابسة للسنوات (2021-2017) |
| 66 | جدول (49) مؤشر الغطاء الجبلي الأخضر للسنوات (2018،2017) |
| 67 | جدول (50) مؤشر القائمة الحمراء للأنواع المهددة بالانقراض (بشكل حرج، مهددة، معرضة للخطر قريب من التهديد، أقل تهديداً، لا تتوفر معلومات، غير مقيم) للسنوات (2018،2017) |
| 69 | جدول (51) عدد ضحايا القتل العمد بحسب الجنس للسنوات (2021-2016) |
| 69 | جدول (52) عدد الوفيات المتصلة بالنزاع حسب الجنس للسنوات (2021-2018) |
| 71 | جدول (53) عدد ضحايا الاتجار بالبشر بحسب الجنس للسنوات (2021-2016) |
| 71 | جدول (54) نسبة المحتجزون غير المحكوم عليهم من مجموع السجناء لسنتي (2018، 2020) |
| 71 | جدول (55) نسبة الأطفال دون سن الخامسة الذين سُجِلت ولاداتهم في قيد السجل المدني للسنوات (2011 ، 2018) |
| 76 | جدول (56) الإيرادات الحكومية الإجمالية كنسبة مئوية من الناتج المحلي الإجمالي للسنوات (2021-2015) |
| 76 | جدول (57) نسبة الموازنة العامة للدولة الممولة من الضرائب للسنوات (2021-2015) |

محتويات الأشكال

| الصفحة | الموضوع |
|--------|---|
| 7 | شكل (1) معدلات الفقر للسنوات (2012، 2014، 2018) |
| 7 | شكل (2) معدلات الفقر حسب المحافظات لسنة 2018/2017 |
| 8 | شكل (3) عدد المستفيدين المشمولين برواتب شبكة الحماية الاجتماعية حسب الجنس لسنة 2021 |
| 9 | شكل (4) النسبة المئوية من الموارد التي تخصصها الحكومة مباشرة لبرامج الحد من الفقر للسنوات (2015-2019) |
| 10 | شكل (5) نسبة الإنفاق على الخدمات الأساسية (التعليم والصحة والحماية الاجتماعية) الى الإنفاق الحكومي العام لسنة 2021* |
| 13 | شكل (6) معدل انتشار سوء التغذية بين الأطفال دون سن الخامسة للسنوات (2016، 2018) |
| 15 | شكل (7) نسبة وفيات الامهات لكل (100 000) ولادة حية للسنوات (2021-2016) |
| 15 | شكل (8) نسبة الولادات التي يشرف عليها أخصائيون صحيون ماهرون للسنوات (2021-2016) |

| الصفحة | الموضوع |
|--------|---|
| 16 | شكل (9) معدل وفيات الأطفال دون سن الخامسة لكل (1000) ولادة حية للسنوات (2016-2021) |
| 16 | شكل (10) معدل وفيات حديثي الولادة لكل (1000) ولادة حية للسنوات (2016-2021) |
| 18 | شكل (11) معدل وفيات الانتحار لكل (100000) من السكان للسنوات (2016-2021) |
| 19 | شكل (12) معدل الولادات عند اليافعات (15-19) سنة لكل (1000) امرأة للسنوات (2016-2021) |
| 20 | شكل (13) معدل الوفيات الناتج عن التسمم غير المقصود لكل (100000) من السكان للسنوات (2017-2021) |
| 30 | شكل (14) نسبة النساء بعمر 15 سنة فأكثر اللاتي واجهن العنف من قبل أزواجهن لسنة 2021 (%) |
| 30 | شكل (15) نسبة النساء بعمر 15 سنة فأكثر اللاتي واجهن العنف من قبل الآخرين لسنة 2021 (%) |
| 32 | شكل (16) النسبة المئوية للنساء اللاتي تتراوح أعمارهن بين (15-49) سنة واللاتي يتخذن بأنفسهن قرارات مستنيرة بشأن العلاقات الجنسية، واستخدام وسائل منع الحمل، والرعاية المتعلقة بالصحة الإنجابية لسنة 2021 (%) |
| 32 | شكل (17) نسبة الأفراد بعمر 5 سنوات فأكثر الحائزين على هواتف نقالة/ خلوية حسب الجنس لسنة 2019 (%) |
| 35 | شكل (18) النسبة المئوية لمياه الصرف الصحي المعالجة بطريقة آمنة للسنوات (2015-2020) |
| 42 | شكل (19) نسبة الشباب بعمر (15-24) سنة غير الملتحقين بالتعليم أو العمل أو التدريب حسب الجنس لسنة 2021 |
| 43 | شكل (20) عدد فروع المصارف لكل (100000) نسمة من البالغين للسنوات (2015-2020) |
| 56 | شكل (21) النسبة المئوية للنفايات الصلبة الحضرية التي تجمع بانتظام مع تفريغها نهائياً بقدر كاف من مجموع النفايات الصلبة للمدن للسنوات (2015-2020) |
| 77 | شكل (22) نسبة الأفراد بعمر 5 سنوات فأكثر الذين يستخدمون الإنترنت حسب الجنس لسنة 2019 |

التقرير الإحصائي لأهداف التنمية المستدامة لسنة 2022

1. تمهيد

في العقد الأخير من خطة أهداف التنمية المستدامة 2015-2030 ، ما زالت الخطة تسعى جاهدة لإنقاذ الكوكب والقضاء على الفقر وفق رؤية مشتركة تتمثل في تعبئة الحكومات ودعوة الجميع للعمل الجاد لتحقيق التقدم المحرز. وجاءت دعوة الأمم المتحدة لعقد العمل على تسريع إيجاد حلول مستدامة لجميع التحديات الكبرى إنطلاقاً من القضاء على الفقر مروراً بتحسين الواقع الصحي والتعليمي وصولاً الى تغير المناخ وعدم المساواة بين الجنسين وتحقيق العدالة الإنسانية.

2. أهداف التقرير

- ❖ رصد التقدم المحرز في تحقيق غايات وأهداف التنمية المستدامة
- ❖ رصد الفجوات ومعرفة مواطن الضعف والقوة بين مجالات التنمية المختلفة من خلال ما ترصده البيانات الوطنية المتوفرة
- ❖ رفد قاعدة بيانات أهداف التنمية المستدامة الوطنية بسلسلة زمنية من المؤشرات الوطنية على المستوى الأول تساعد راسمي السياسات وصناع القرار في معرفة التقدم المحرز في تحقيق أهداف التنمية المستدامة

3. منهجية التقرير

يقدم التقرير الإحصائي (السابع) من تقارير أهداف التنمية المستدامة التي يصدرها قسم إحصاءات التنمية البشرية في الجهاز المركزي للإحصاء ضمن سلسلة تقارير دورية منذ العام 2016 لمحة عامة إحصائية عن التقدم المحرز في كل هدف من خطة أهداف التنمية المستدامة الـ (17) عبر جمع البيانات من المصادر الوطنية للمسوح الإحصائية والسجلات الإدارية لوزارات ومؤسسات الدولة حسب مستويات التوافر للبيانات وملاحظة أثر البيانات على عمليات التخطيط ورسم السياسات بالتركيز على المؤشرات التي تحتاج لتوفير بيانات لتحقيق التنمية مستقبلاً حيث يوفر التقرير أحدث البيانات الوطنية المتوفرة في مختلف مجالات التنمية ورصد الفجوات القائمة والفرص المتاحة خلال الأعوام القادمة.

4. رؤية العراق 2030 واستراتيجية التنمية المستدامة

سعت وزارة التخطيط من ضمن مهامها الى صياغة رؤية موحدة كإطار وخارطة طريق لمشروع وطني يسمح بدمج خصوصية العراق مع غايات وأهداف التنمية المستدامة في أجندة 2030 والتي تتضمن (انسان ممكن في بلد آمن، مجتمع موحد، اقتصاد متنوع، بيئة مستدامة، العدالة والحكم الرشيد). وقد تمت الموافقة على هذه الرؤية من قبل الأمانة العامة لمجلس الوزراء الموقر بموجب الكتاب المرقم (010199) بتاريخ 2019/3/31.

قسم إحصاءات التنمية البشرية – الجهاز المركزي للإحصاء – العراق

التقرير الإحصائي لأهداف التنمية المستدامة لسنة 2022

5. البيانات الوصفية

للاطلاع على البيانات الوصفية ومنهجية المؤشرات الخاصة بمؤشرات اهداف التنمية المستدامة والمعتمدة من قبل الأمم المتحدة يمكن الرجوع الى موقع الأمم المتحدة للجنة الاقتصادية والاجتماعية لغربي آسيا (الاسكوا) الخاص بأهداف التنمية المستدامة من خلال الرابط التالي.

<https://www.unescwa.org/ar/tools/sdg-metadata>

6. ملخص تنفيذي

- ❖ تخفيض نسبة الرجال والنساء والأطفال من جميع الأعمار الذين يعانون الفقر بجميع أبعاده وفقاً للتعريف الوطنية بمقدار النصف على الأقل، حيث بلغت معدلات الفقر (20.05%) حسب شكل رقم (1).
- ❖ سعت الحكومة العراقية بزيادة أكبر عدد من السكان المشمولين بالتغطية الاجتماعية حيث بلغت (1405376) وبواقع (979884) للذكور و(425492) للإناث حسب جدول رقم (1).
- ❖ القضاء على الجوع وكفالة حصول الجميع ولا سيما الفقراء والفئات الضعيفة بمن فيهم الرضع على ما يكفيهم من الغذاء الأمن والمغذي طوال العام بحلول عام 2030 حيث بلغت معدلات انتشار نقص التغذية (2.5%) أما معدل انتشار توقف النمو بين الأطفال دون سن الخامسة من العمر (التقزم) فقد بلغ (12.3%) حسب جدول رقم (3) وهو ما يدعو الى السعي في وضع نهاية لجميع أشكال سوء التغذية بحلول عام 2030.
- ❖ خفض النسبة العالمية للوفيات النفاسية الى اقل من 70 حالة لكل 100000 من المواليد الاحياء حيث سجلت وفيات الأمهات (46) وفاه لكل 100000 ولاده حية حسب شكل رقم (7) بينما بلغت نسبة الولادات التي يشرف عليها أخصائيون صحيون مهرة (96%) حسب شكل رقم (8).
- ❖ يقترب العراق بشكل كبير من وضع نهاية لوفيات المواليد والأطفال دون سن الخامسة والتي يمكن تفاديها بحلول عام 2030 ببلوغ هدف خفض وفيات المواليد على الأقل إلى (12) حالة وفاة لكل (1000) مولود حي حيث يقترب العراق بشكل كبير من هذا المعدل أقل من (14) حالة وفاة وكذلك خفض وفيات الأطفال دون سن الخامسة على الأقل إلى (25) حالة وفاة لكل (1000) مولود حي وفي العراق كان المعدل (22) حالة وفاة حسب شكل رقم (10،9).
- ❖ يسعى العراق للقضاء نهائياً على أوبئة الإيدز والسل والملاريا والأمراض المدارية المهملة حيث يكاد يخلو العراق من أي إصابة بمرض الملاريا وتسجيل نسب متدنية جداً بالإيدز ومكافحة الالتهاب الكبدي الوبائي والأمراض المنقولة بالمياه والأمراض المعدية الأخرى وذلك قبل حلول عام 2030.
- ❖ خفض عدد الوفيات والإصابات الناجمة عن حوادث المرور إلى النصف بحلول عام 2020 اذ بلغ معدل الوفيات بسبب الحوادث المرورية (13.5) وفاة لكل (100000) من السكان حسب جدول رقم (9).

التقرير الإحصائي لأهداف التنمية المستدامة لسنة 2022

- ❖ يبقى ضمان أن يتمتع جميع الفتيات والفتيان بتعليم ابتدائي وثانوي مجاني ومنصف وجيد يؤدي إلى تحقيق نتائج تعليمية ملائمة وفعالة بحلول عام 2030 حيث بلغت معدلات إتمام الدراسة للمرحلة الابتدائية (93.6%) وللمرحلة المتوسطة (75.6%) وللمرحلة الإعدادية (76.7%) وللمرحلة الثانوية (76.0%) حسب جدول رقم (13).
- ❖ ضمان أن تتاح لجميع الفتيات والفتيان فرص الحصول على نوعية جيدة من النماء والرعاية في مرحلة الطفولة المبكرة والتعليم قبل الابتدائي حتى يكونوا جاهزين للتعليم الابتدائي بحلول عام 2030 وأشارت النسبة المئوية للأطفال دون الخامسة الذين يسيرون على المسار الصحيح من حيث النمو في مجالات الصحة والتعلم والرفاه النفسي إلى تحسن ملحوظ (79.3%) حسب جدول رقم (14).
- ❖ القضاء على التفاوت بين الجنسين في التعليم وضمن تكافؤ فرص الوصول إلى جميع مستويات التعليم والتدريب المهني للفتيات الضعيفة بما في ذلك للأشخاص ذوي الإعاقة والأطفال الذين يعيشون في ظل أوضاع هشّة بحلول عام 2030 وقد أشارت بيانات المساواة لمعدل التحاق البنات إلى البنين في مراحل التعليم (التعليم الابتدائي 1.00 التعليم المتوسط 1.06 التعليم الإعدادي 1.18) لسنة 2021.
- ❖ كفالة المشاركة الكاملة والفعالة للمرأة وفرصها المتساوية مع الرجل في شغل المناصب القيادية على جميع مستويات صنع القرار في الحياة السياسية والاقتصادية والعامة حيث سجلت نسبة المقاعد التي تشغلها النساء في البرلمان العراقي (29%) لسنة 2021.
- ❖ تعزيز استخدام التكنولوجيا المتطورة وخاصة تكنولوجيا المعلومات والاتصالات من أجل تعزيز تمكين المرأة وكانت نسبة الحائزات على هواتف خلوية (47.3%) حسب شكل رقم (17).
- ❖ تحقيق هدف حصول الجميع بشكل منصف على مياه الشرب المأمونة والميسورة التكلفة قبل حلول عام 2030 حيث بلغت نسبة السكان الذين يستفيدون من خدمات مياه الشرب التي تدار بطريقة آمنة (39.2%) لسنة 2018.
- ❖ يشهد العراق تحسن ملحوظ في تحقيق هدف حصول الجميع على خدمات الصرف الصحي والنظافة الصحية ووضع نهاية للتغوط في العراء وإيلاء اهتمام خاص لاحتياجات النساء والفتيات ومن يعيشون في ظل أوضاع هشّة قبل حلول عام 2030 حيث بلغت نسبة السكان الذين يستفيدون من الإدارة السليمة لخدمات الصرف الصحي بما فيها مرافق غسل اليدين بالصابون والمياه (97%) حسب جدول رقم (21).
- ❖ تشير نسبة مياه الصرف الصحي المعالجة بطريقة آمنة إلى تحسن ملحوظ عما كانت عليه في السنوات السابقة حيث بلغت (60.5%) حسب شكل رقم (18) وهذا يؤشر على سعي الحكومة إلى تحسين نوعية المياه عن طريق الحد من التلوث ووقف إلقاء النفايات والمواد الكيميائية الخطرة وتقليل تسربها إلى أدنى حد وخفض نسبة مياه المجاري غير المعالجة إلى النصف وزيادة إعادة التدوير.

التقرير الإحصائي لأهداف التنمية المستدامة لسنة 2022

- ❖ حصول الجميع بتكلفة ميسورة على خدمات الطاقة الحديثة الموثوقة وهذا ما تشير اليه النسبة المئوية للسكان المستفيدين من خدمات الكهرباء (99.9%) حسب جدول رقم (25).
- ❖ تحقيق العمالة الكاملة والمنتجة وتوفير العمل اللائق لجميع النساء والرجال بمن فيهم الشباب والأشخاص ذوو الإعاقة وتكافؤ الأجر لقاء العمل المتكافئ القيمة قبل حلول عام 2030 حيث نلاحظ زيادة معدلات البطالة في العراق (16.5) لسنة 2021 عما كانت عليه (13.8) سنة 2018 حسب جدول رقم (29).
- ❖ كان لانعكاسات الأوضاع الاقتصادية في الآونة الأخيرة بالعراق أثره على وضع الأطفال الاجتماعي ونزولهم للعمل مسجلة نسبة انخراط ممن هم بعمر (5-17) سنة في سوق العمل ارتفاعاً ملحوظاً (7.3%) حسب جدول رقم (30) مما يستدعي اتخاذ تدابير فورية وفعالة لضمان حظر واستئصال أسوأ أشكال عمل الأطفال بما في ذلك تجنيدهم واستخدامهم كجنود وإنهاء عمل الأطفال بجميع أشكاله بحلول عام 2025.
- ❖ زيادة فرص حصول المشاريع الصناعية الصغيرة الحجم وسائر المشاريع ولاسيما في البلدان النامية على الخدمات المالية بما في ذلك الائتمانات الميسورة التكلفة وادماجها في سلاسل القيمة والأسواق حيث سجلت النسبة المئوية للقيمة المضافة للصناعات الصغيرة من القيمة المضافة للصناعات التحويلية (20.3%) حسب جدول رقم (35).
- ❖ الحد من الأثر البيئي السلبي الفردي للمدن بطرق منها إبلاء اهتمام خاص لنوعية الهواء وإدارة نفايات البلديات وغيرها حيث بلغت النسبة المئوية للنفايات الصلبة الحضرية التي تجمع بانتظام مع تفريغها نهائياً بقدر كاف من مجموع النفايات الصلبة للمدن (60.0%) حسب شكل رقم (21).
- ❖ تحقيق الإدارة السليمة بيئياً للمواد الكيميائية وجميع النفايات طوال دورة عمرها وفقاً للأطر الدولية المتفق عليها والحد كثيراً من اطلاقها في الهواء والماء والتربة من أجل التقليل الى أدنى حد من أثارها الضارة على صحة الانسان والبيئة حيث سجلت توليد النفايات الخطرة (3900) كغم/ يوم حسب جدول رقم (43).
- ❖ تشكل مساحة الغابات في العراق (1.6%) كنسبة مئوية من مجموع مساحة اليابسة حسب جدول رقم (47).
- ❖ مكافحة التصحر وترميم الأراضي والتربة المتدهورة بما في ذلك الأراضي المتأثرة بالتصحر والجفاف والفيضانات والسعي إلى تحقيق عالم خالٍ من ظاهرة تدهور الأراضي بحلول عام 2030 حيث بلغت النسبة المئوية للأراضي المتدهورة نسبة الى مجموع مساحة اليابسة (69.5%) حسب جدول رقم (48).
- ❖ بلغت النسبة المئوية للأطفال الذين تتراوح أعمارهم بين (1-17) سنة والذين تعرضوا لأي عقاب بدني و/ أو اعتداء نفسي من جانب مقدمي الرعاية (80.9%) لسنة 2018 وهي ما تدعو الى السعي الجاد لنبذ جميع أشكال العنف ضد الأطفال وتعذيبهم.
- ❖ توفير هوية قانونية للجميع بما في ذلك تسجيل المواليد بحلول عام 2030 تعكسه النسبة المئوية المرتفعة للأطفال دون سن الخامسة من العمر والمسجلة ولاداتهم في قيد السجل المدني قرابة الـ (99%) لسنة 2018.



التقرير الإحصائي لأهداف التنمية المستدامة لسنة 2022

الهدف الأول - القضاء على الفقر بجميع أشكاله في كل مكان



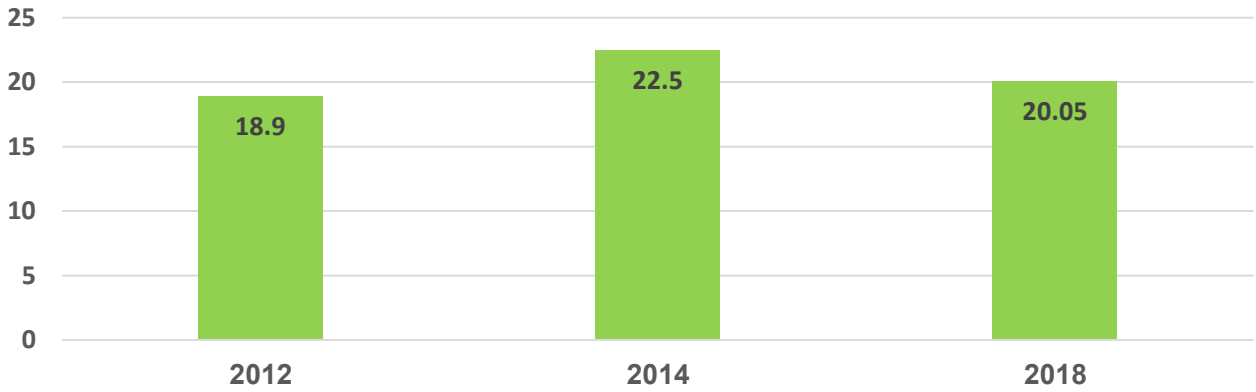
التقرير الإحصائي لأهداف التنمية المستدامة لسنة 2022

يدعو الهدف الأول الى القضاء على الفقر بمختلف أنواعه، بما في ذلك الفقر المدقع خلال الفترة (2015 - 2030) ويجب أن يتمتع الناس كافة بما في ذلك أفقرهم وأشدهم ضعفاً بمستوى أساسي من المعيشة ومن استحقاقات الحماية الاجتماعية وهذا يتطلب وجود إرادة سياسية لوضع سياسات إجتماعية تضمن إعادة التوزيع بهدف مواجهة تفاقم ظاهرة عدم المساواة والتهميش والإقصاء الاجتماعي.

الغاية 1-2 بحلول عام 2030 تخفيض نسبة الرجال والنساء والأطفال من جميع الأعمار الذين يعانون الفقر بجميع أبعاده وفقاً للتعريف الوطنية بمقدار النصف على الأقل

المؤشر 1-2-1 نسبة السكان الذين يعيشون دون خط الفقر الوطني حسب الجنس والعمر

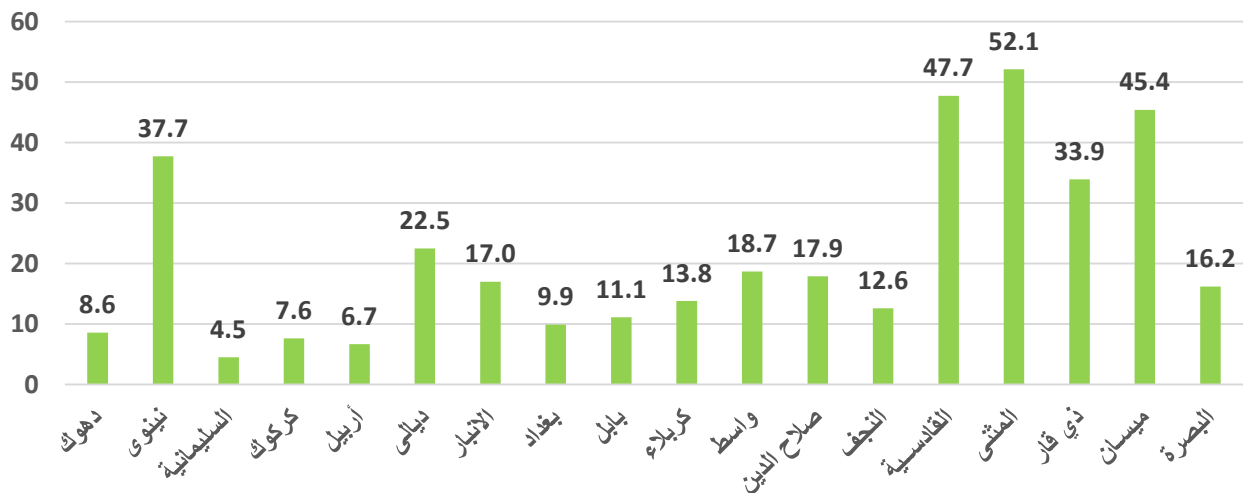
شكل (1) معدلات الفقر للسنوات (2012، 2014، 2018)



المصدر : المسح الاجتماعي والاقتصادي للأسرة في العراق 2012، 2014،

مسح رصد وتقويم الفقر في العراق 2017/2018

شكل (2) معدلات الفقر حسب المحافظات لسنة 2017/2018



المصدر : مسح رصد وتقويم الفقر في العراق 2017/2018

قسم إحصاءات التنمية البشرية - الجهاز المركزي للإحصاء - العراق

التقرير الإحصائي لأهداف التنمية المستدامة لسنة 2022

الغاية 1-3 بحلول عام 2030 تنفيذ نظم وطنية ملائمة للحماية الاجتماعية وتدابير للجميع ووضع حدود دنيا لها، تحقيق تغطية واسعة للفقراء والضعفاء

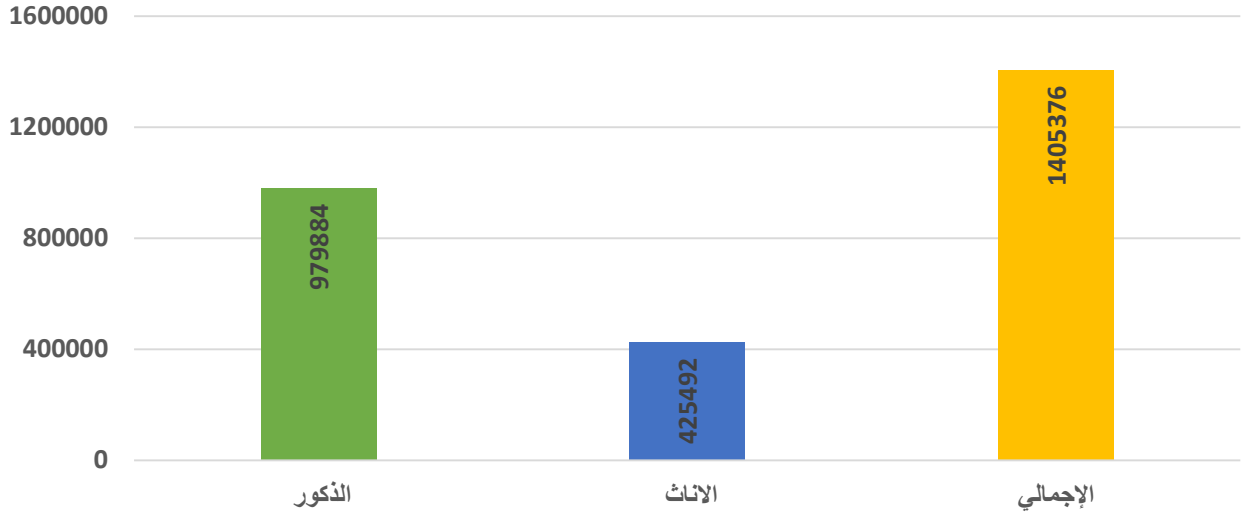
المؤشر 1-3-1 نسبة السكان الذين تشملهم حدود دنيا/ نظم للحماية الاجتماعية، حسب الجنس، وحسب الفئات السكانية، كالأطفال، والعاطلين عن العمل، والمسنين، والأشخاص ذوي الإعاقة، والحوامل، والأطفال حديثي الولادة، وضحايا إصابات العمل، والفقراء، والضعفاء

جدول (1) عدد المستفيدين المشمولين برواتب شبكة الحماية الاجتماعية حسب الجنس للسنوات (2016-2021)

| التفصيل | 2016 | 2017 | 2018 | 2019 | 2020 | 2021 |
|----------|---------|-----------|-----------|-----------|-----------|-----------|
| الذكور | 492,202 | 3,848,220 | 703,102 | 899,563 | 964,653 | 979,884 |
| الإناث | 413,571 | 2,455,041 | 438,281 | 436,943 | 425,263 | 425,492 |
| الإجمالي | 905,773 | 6,303,261 | 1,141,383 | 1,336,506 | 1,389,916 | 1,405,376 |

المصدر: وزارة العمل والشؤون الاجتماعية

شكل (3) عدد المستفيدين المشمولين برواتب شبكة الحماية الاجتماعية حسب الجنس لسنة 2021



التقرير الإحصائي لأهداف التنمية المستدامة لسنة 2022

الغاية 1 - 5 بحلول عام 2030 بناء قدرة الفقراء والفئات الضعيفة على الصمود والحد من تعرضهم وتأثرهم بالظواهر المتطرفة المتصلة بالمناخ وغيرها من الهزات والكوارث الاقتصادية والاجتماعية والبيئية

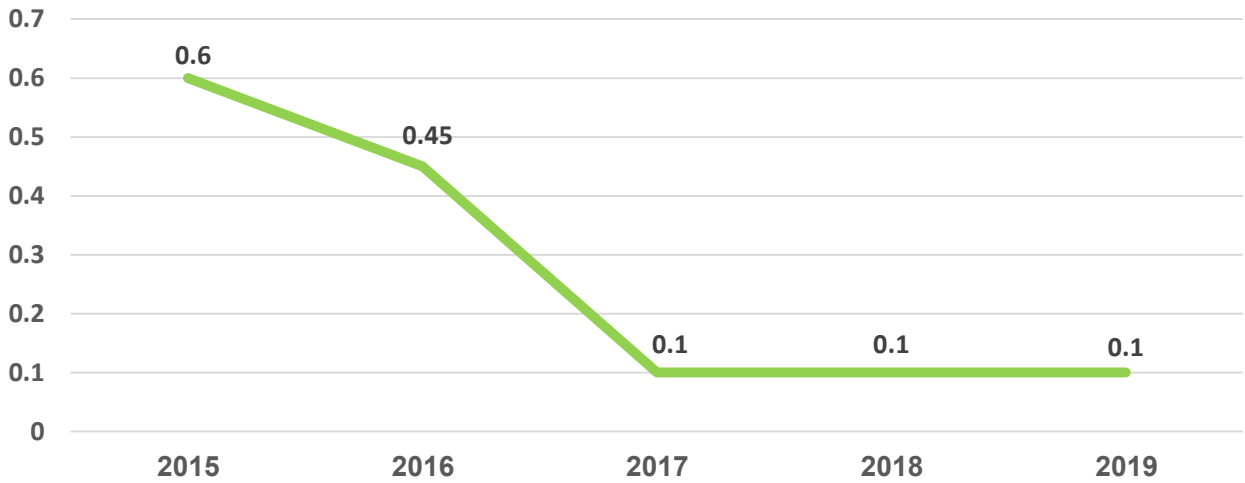
المؤشر 1 - 5 - 1 عدد الأشخاص المتوفين والمفقودين ومن تضرروا مباشرة بسبب الكوارث من بين كل (100000) من السكان

لم تسجل السجلات الإدارية لوزارة الداخلية أي حالات متوفين او مفقودين ممن تضرروا مباشرة بسبب الكوارث لسنة 2020.

الغاية 1 - A كفاءة حشد موارد كبيرة من مصادر متنوعة، بوسائل منها التعاون الإنمائي المعزز، من أجل تزويد البلدان النامية، ولا سيما أقل البلدان نمواً، بما يكفيها من الوسائل التي يمكن التنبؤ بها من أجل تنفيذ برامج وسياسات ترمي إلى القضاء على الفقر بجميع أبعاده

المؤشر 1 - A - 1 مجموع منح المساعدة الإنمائية الرسمية المقدمة من جميع الجهات المانحة التي تركز على الحد من الفقر كحصة من إجمالي الدخل القومي للبلد المتلقي

شكل (4) النسبة المئوية من الموارد التي تخصصها الحكومة مباشرة لبرامج الحد من الفقر للسنوات (2015 – 2019)



المصدر: وزارة التخطيط / دائرة الاستثمار الحكومي

التقرير الإحصائي لأهداف التنمية المستدامة لسنة 2022

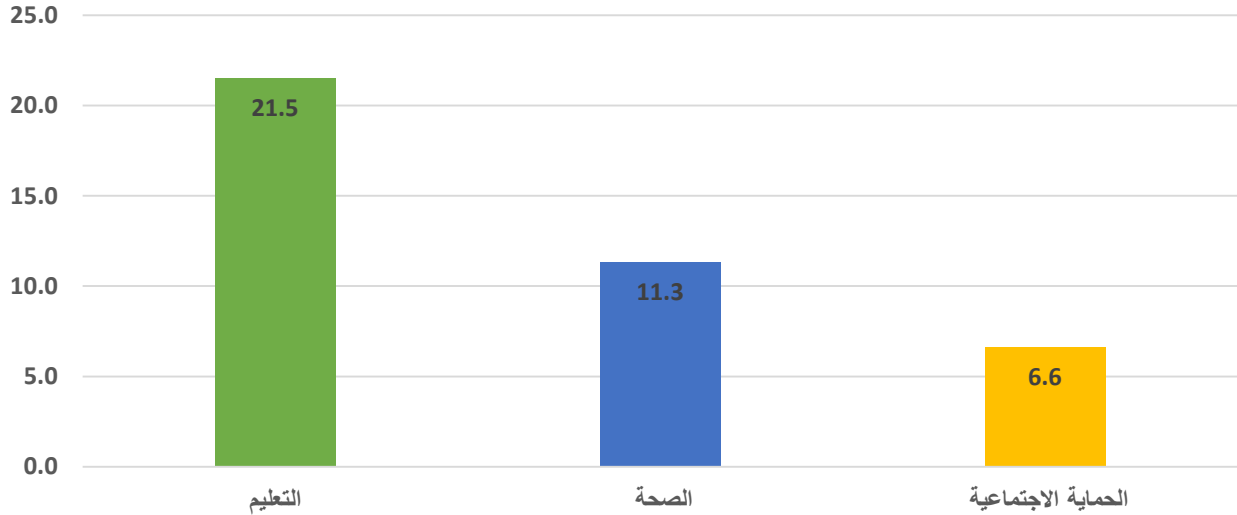
المؤشر 1-A-2 نسبة مجموع الإنفاق الحكومي على الخدمات الأساسية (التعليم والصحة والحماية الاجتماعية)

جدول (2) نسبة الإنفاق على الخدمات الأساسية (التعليم والصحة والحماية الاجتماعية) الى الإنفاق الحكومي العام للسنوات (2021-2016)

| التفصيل | 2016 | 2017 | 2018 | 2019 | 2020 | * 2021 |
|--------------------|------|------|------|------|------|--------|
| التعليم | 26.7 | 28.0 | 27.8 | 23.3 | 21.0 | 21.5 |
| الصحة | 11.1 | 9.1 | 10.2 | 10.2 | 9.6 | 11.3 |
| الحماية الاجتماعية | 1.9 | 3.1 | 3.2 | 3.5 | 5.2 | 6.6 |

المصدر: مديرية الحسابات القومية
وزارة المالية
* تقديرات أولية


شكل (5) نسبة الإنفاق على الخدمات الأساسية (التعليم والصحة والحماية الاجتماعية) الى الإنفاق الحكومي العام لسنة 2021*



المصدر: مديرية الحسابات القومية
وزارة المالية
* تقديرات أولية

التقرير الإحصائي لأهداف التنمية المستدامة لسنة 2022

الهدف الثاني - القضاء على الجوع وتوفير الأمن الغذائي والتغذية المحسنة وتعزيز الزراعة المستدامة



التقرير الإحصائي لأهداف التنمية المستدامة لسنة 2022

يسعى الهدف الثاني الى القضاء على جميع اشكال الجوع وسوء التغذية والى تحقيق انتاج غذائي مستدام ولغرض تحقيق ذلك يتطلب تعزيز الزراعة المستدامة على نطاق واسع ومضاعفة الإنتاجية الزراعية وزيادة الاستثمار ليتمكن كل شخص من الحصول على ما يكفي من الغذاء المحسن.

الغاية 2-1 بحلول عام 2030 القضاء على الجوع وكفالة حصول الجميع ولا سيما الفقراء والفئات الضعيفة بمن فيهم الرضع على ما يكفيهم من الغذاء المأمون والمغذي طوال العام

المؤشر 1-1-2 معدل انتشار نقص التغذية



المصدر: نتائج المسح الشامل للأمن الغذائي والفئات الهشة في العراق 2016

الغاية 2-2 بحلول عام 2030 إنهاء جميع أشكال سوء التغذية بما في ذلك تحقيق الأهداف المتفق عليها دولياً بشأن توقف النمو والهزال لدى الأطفال دون سن الخامسة بحلول عام 2025 ومعالجة الاحتياجات التغذوية للمراهقات والحوامل والمرضع وكبار السن

المؤشر 1-2-2 معدل انتشار توقف النمو (الطول بالنسبة للعمر >2 نقطة من الانحراف المعياري عن متوسط معايير نمو الطفل لمنظمة الصحة العالمية) بين الأطفال دون سن الخامسة

جدول (3) معدل انتشار توقف النمو بين الأطفال دون سن الخامسة للسنوات (2016 ، 2018) (%)

| التفصيل | 2016 | 2018 |
|---------|------|------|
| التقزم | 16.6 | 12.3 |

المصدر: المسح العنقودي متعدد المؤشرات (MICS-6) 2018
نتائج المسح الشامل للأمن الغذائي والفئات الهشة في العراق 2016

قسم إحصاءات التنمية البشرية - الجهاز المركزي للإحصاء - العراق

التقرير الإحصائي لأهداف التنمية المستدامة لسنة 2022

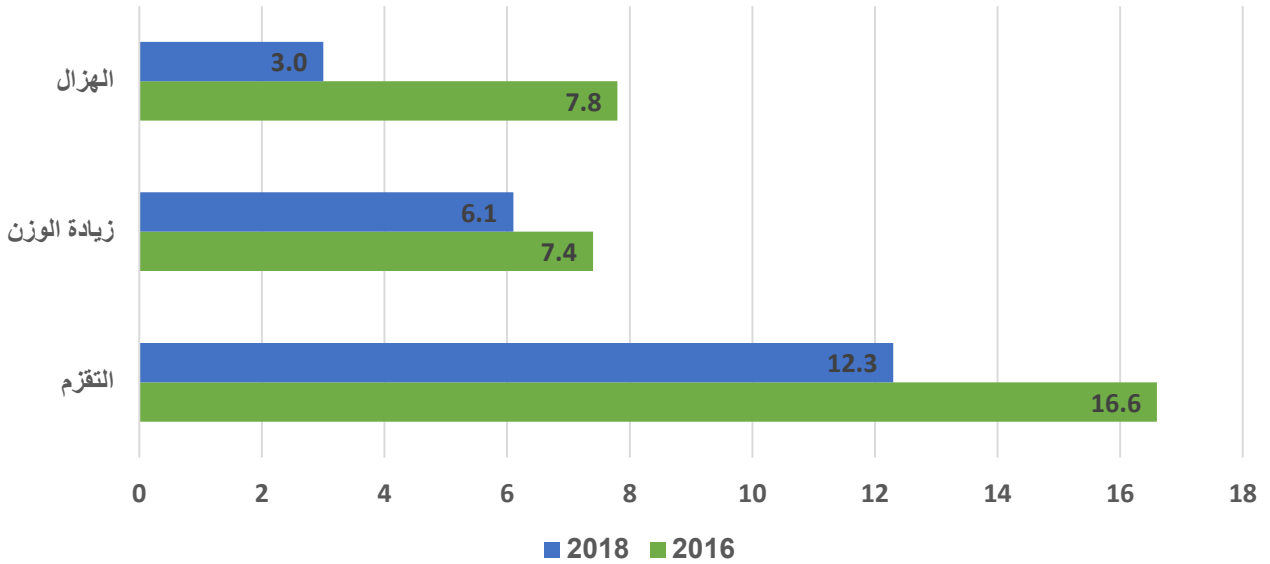
المؤشر 2-2-2 معدل انتشار سوء التغذية (الوزن بالنسبة للطول <2+ أو >2- نقطة من الانحراف المعياري عن متوسط معايير نمو الطفل لمنظمة الصحة العالمية) بين الأطفال دون سن الخامسة، مصنفيين حسب النوع (الهزال وزيادة الوزن)

جدول (4) معدل انتشار سوء التغذية بين الأطفال دون سن الخامسة للسنوات (2016 ، 2018) (%)

| التفصيل | 2016 | 2018 |
|-------------|------|------|
| الهزال | 7.8 | 3.0 |
| زيادة الوزن | 7.4 | 6.1 |

المصدر: المسح العنقودي متعدد المؤشرات (MICS-6) 2018
نتائج المسح الشامل للأمن الغذائي والفئات الهشة في العراق 2016

شكل (6) معدل انتشار سوء التغذية بين الأطفال دون سن الخامسة للسنوات (2016، 2018)



المصدر: المسح العنقودي متعدد المؤشرات (MICS-6) 2018
نتائج المسح الشامل للأمن الغذائي والفئات الهشة في العراق 2016

التقرير الإحصائي لأهداف التنمية المستدامة لسنة 2022

الهدف الثالث - ضمان تمتع الجميع بأنماط عيش صحية وبالرفاهية في جميع الأعمار



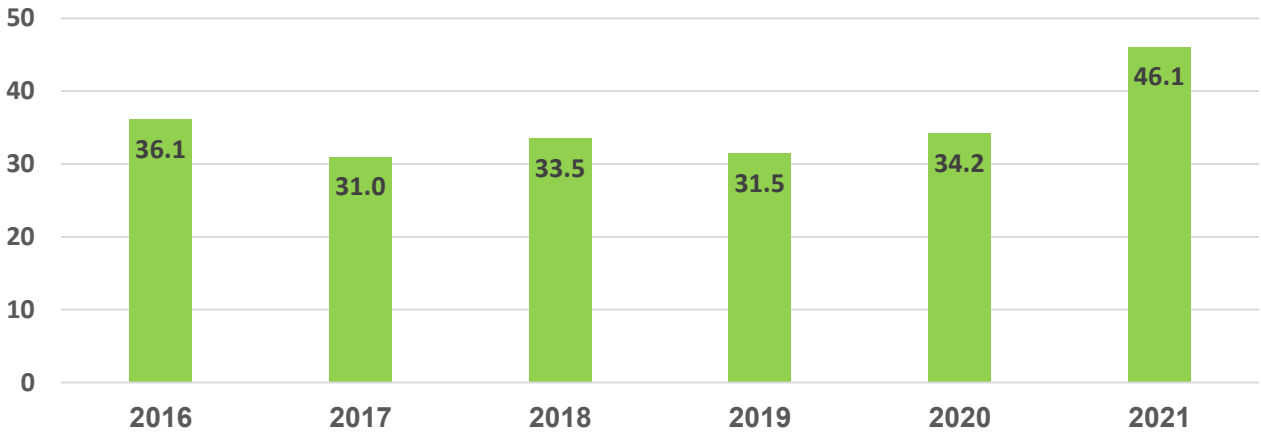
التقرير الإحصائي لأهداف التنمية المستدامة لسنة 2022

يسعى الهدف الثالث الى ضمان توفير الصحة والرفاه للجميع في جميع الاعمار من خلال تحسين الصحة الإنجابية وصحة الأم والطفل ووضع نهاية لوفيات حديثي الولادة والرضع والأطفال دون سن الخامسة التي يمكن تفاديها ووضع حد للأوبئة وانهاء الامراض السارية الرئيسية وخفض الامراض غير السارية والبيئية وتحقيق التغطية الصحية للجميع وضمان حصول الجميع على الأدوية واللقاحات الآمنة والفعالة والتي يمكن تحملها.

الغاية 3-1 خفض النسبة العالمية للوفيات النفاسية إلى أقل من 70 حالة لكل (100000) من المواليد الأحياء

المؤشر 3-1-1 نسبة وفيات الأمهات

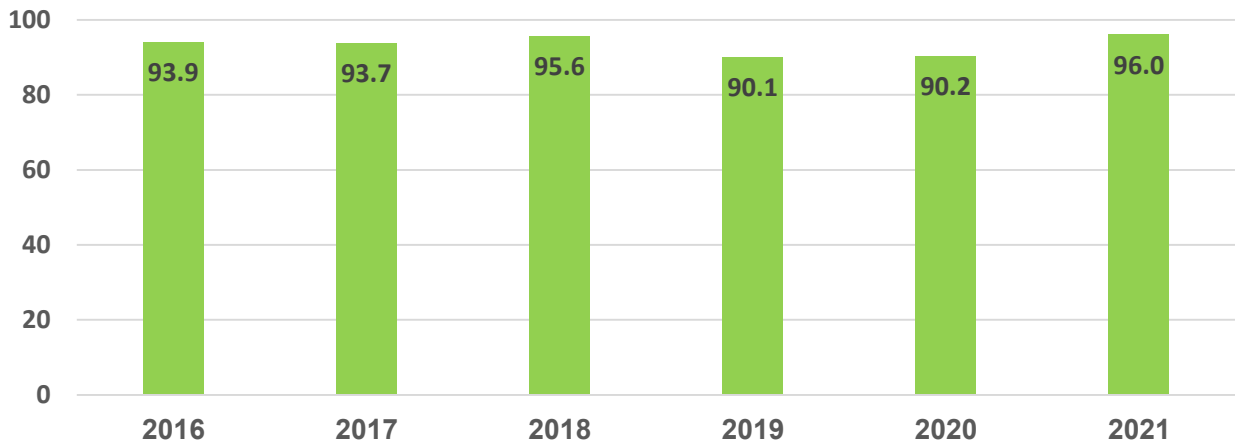
شكل (7) نسبة وفيات الامهات لكل (100000) ولادة حية للسنوات (2016 – 2021)



المصدر: التقرير الإحصائي السنوي لوزارة الصحة

المؤشر 3-1-2 نسبة الولادات التي يشرف عليها أخصائيو صحيون مَهرة

شكل (8) نسبة الولادات التي يشرف عليها أخصائيو صحيون ماهرون للسنوات (2016 – 2021)



المصدر: المسح العنقودي متعدد المؤشرات (MICS-6) 2018
التقرير الإحصائي السنوي لوزارة الصحة

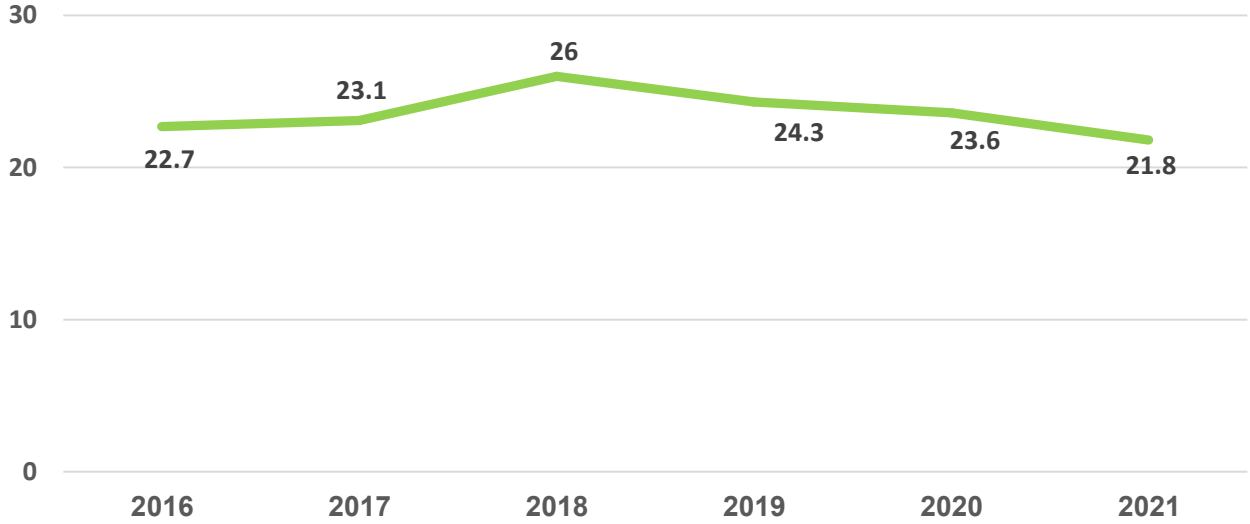
قسم إحصاءات التنمية البشرية – الجهاز المركزي للإحصاء – العراق

التقرير الإحصائي لأهداف التنمية المستدامة لسنة 2022

الغاية 3-2 بحلول عام 2030 إنهاء وفيات المواليد والأطفال دون سن الخامسة التي يمكن تفاديها، بسعي جميع البلدان إلى بلوغ هدف خفض وفيات المواليد على الأقل إلى 12 حالة وفاة في كل (1000) مولود حي، وخفض وفيات الأطفال دون سن الخامسة إلى 25 حالة وفاة على الأقل في كل (1000) مولود حي

المؤشر 3-2-1 معدل وفيات الأطفال دون سن الخامسة

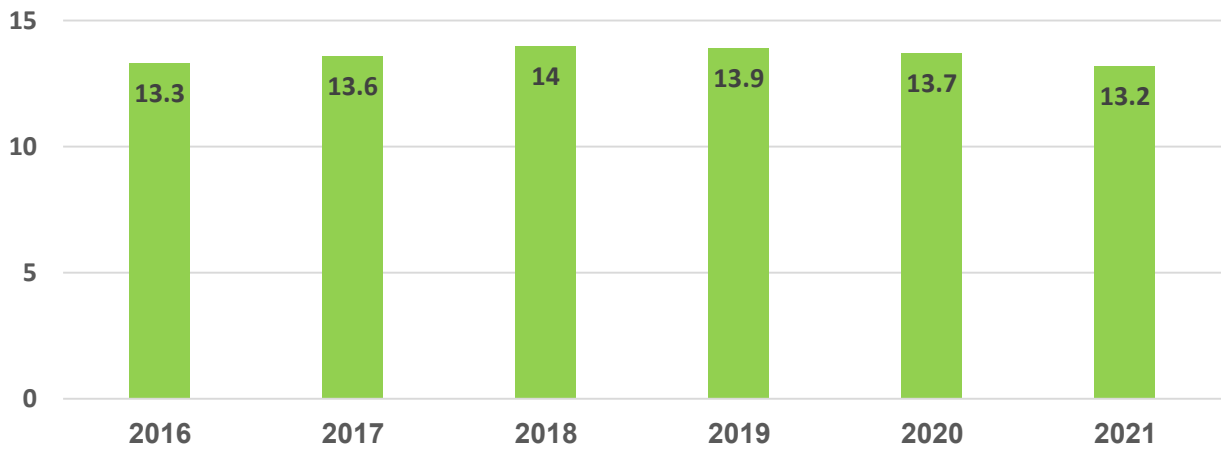
شكل (9) معدل وفيات الأطفال دون سن الخامسة لكل (1000) ولادة حية للسنوات (2016 – 2021)



المصدر: المسح العنقودي متعدد المؤشرات (MICS-6) 2018
التقرير الإحصائي السنوي لوزارة الصحة

المؤشر 3-2-2 معدل وفيات المواليد

شكل (10) معدل وفيات حديثي الولادة لكل (1000) ولادة حية للسنوات (2016 – 2021)



المصدر: المسح العنقودي متعدد المؤشرات (MICS-6) 2018
التقرير الإحصائي السنوي لوزارة الصحة

قسم إحصاءات التنمية البشرية – الجهاز المركزي للإحصاء – العراق

التقرير الإحصائي لأهداف التنمية المستدامة لسنة 2022

الغاية 3-3 بحلول عام 2030 القضاء على أوبئة نقص المناعة المكتسبة والسل والملاريا والأمراض المدارية المهملة، ومكافحة الالتهاب الكبدي الوبائي، والأمراض المنقولة بالمياه، والأمراض المعدية الأخرى

المؤشر 3-3-1 عدد الإصابات الجديدة بفيروس نقص المناعة البشرية لكل (1000) شخص غير مصاب من السكان حسب الجنس والعمر والفئات الرئيسية من السكان

جدول (5) معدل الإصابة بالعوز المناعي لكل (100000) من السكان للسنوات (2016 – 2021)

| التفصيل | 2016 | 2017 | 2018 | 2019 | 2020 | 2021 |
|----------|------|------|------|------|------|------|
| الذكور | 0.24 | 0.45 | 0.46 | 0.87 | 0.86 | 1.28 |
| الإناث | 0.04 | 0.05 | 0.12 | 0.17 | 0.18 | 0.30 |
| الإجمالي | 0.14 | 0.26 | 0.29 | 0.52 | 0.52 | 0.80 |

المصدر: التقرير الإحصائي السنوي لوزارة الصحة

المؤشر 3-3-2 معدل انتشار داء السل لكل (100000) من السكان

جدول (6) معدل الإصابة بالتدرن لكل (100000) من السكان للسنوات (2016 – 2021)

| 2016 | 2017 | 2018 | 2019 | 2020 | 2021 |
|------|------|------|------|------|------|
| 12 | 12 | 10 | 9 | 7 | 8 |

المصدر: التقرير الإحصائي السنوي لوزارة الصحة

المؤشر 3-3-3 عدد حالات الإصابة بالملاريا لكل (1000) من السكان

حسب بيانات وزارة الصحة لم تسجل أي حالات إصابة بمرض الملاريا بين السكان لسنة 2021.

المؤشر 3-3-4 عدد الإصابات بأمراض التهاب الكبد الوبائي B لكل (100000) من السكان

جدول (7) معدل الإصابة بالتهاب الكبد الوبائي B لكل (100000) من السكان للسنوات (2016 – 2021)

| 2016 | 2017 | 2018 | 2019 | 2020 | 2021 |
|------|------|------|------|------|------|
| 5.2 | 5.2 | 5.2 | 3.6 | 1.4 | 2.4 |

المصدر: التقرير الإحصائي السنوي لوزارة الصحة

قسم إحصاءات التنمية البشرية – الجهاز المركزي للإحصاء – العراق

التقرير الإحصائي لأهداف التنمية المستدامة لسنة 2022

الغاية 3-4 بحلول عام 2030 خفض الوفيات المبكرة الناجمة عن الأمراض غير المعدية بمقدار الثلث بتوفير الوقاية والعلاج وتعزيز الصحة والسلامة العقلية

المؤشر 3-4-1 معدل الوفيات الناجمة عن أمراض القلب والأوعية الدموية والسرطان وداء السكري والأمراض التنفسية المزمنة

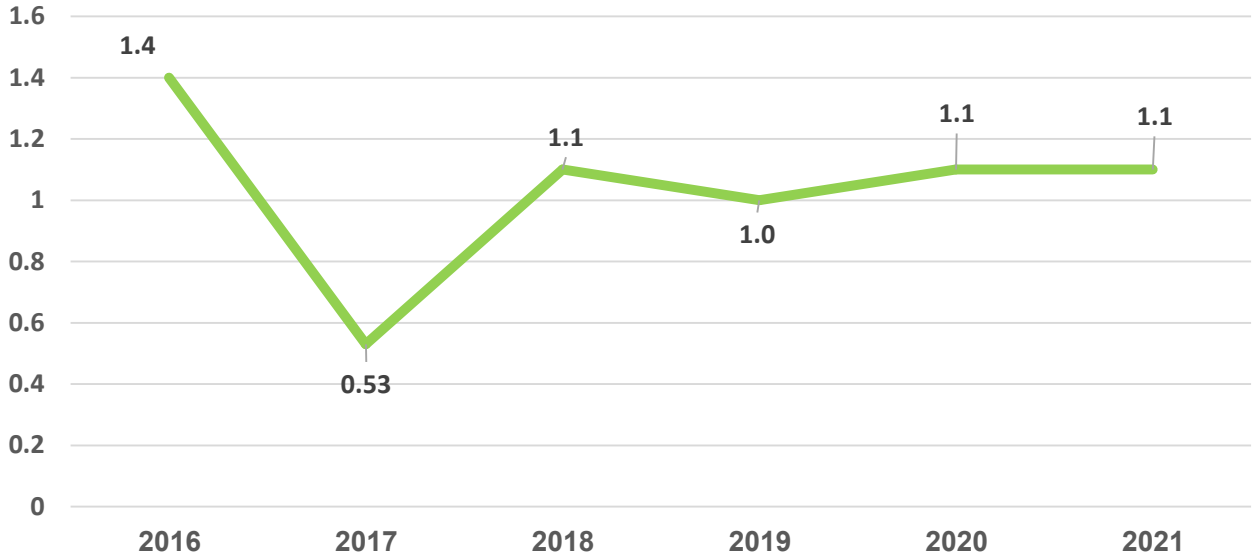
جدول (8) الوفيات المبكرة للأمراض غير الانتقالية الرئيسية (30-70) سنة لكل (1000) من السكان للسنوات (2017 - 2021)

| 2021 | 2020 | 2019 | 2018 | 2017 |
|------|------|------|------|------|
| 3.5 | 3.6 | 3.2 | 3.1 | 3.0 |

المصدر: التقرير الإحصائي السنوي لوزارة الصحة

المؤشر 3-4-2 معدل وفيات الانتحار

شكل (11) معدل وفيات الانتحار لكل (100000) من السكان للسنوات (2016 - 2021)



المصدر: التقرير الإحصائي السنوي لوزارة الصحة

الغاية 3-6 بحلول عام 2020 خفض عدد الوفيات والإصابات الناجمة عن حوادث المرور على الصعيد العالمي إلى النصف

المؤشر 3-6-1 معدلات الوفيات الناجمة عن الإصابات جراء حوادث المرور على الطرق

قسم إحصاءات التنمية البشرية - الجهاز المركزي للإحصاء - العراق

التقرير الإحصائي لأهداف التنمية المستدامة لسنة 2022

جدول (9) معدل الوفيات الناتجة عن الإصابات المميتة بسبب الحوادث المرورية لكل (100000) من السكان للسنوات (2021 – 2017)

| 2021 | 2020 | 2019 | 2018 | 2017 |
|------|------|------|------|------|
| 13.5 | 11.2 | 12.8 | 15.0 | 15.0 |

المصدر: التقرير الإحصائي السنوي لوزارة الصحة

الغاية 3-7 بحلول عام 2030 ضمان حصول الجميع على خدمات رعاية الصحة الجنسية والإنجابية، بما في ذلك خدمات ومعلومات تنظيم الأسرة والتثقيف بشأنها، وإدماج الصحة الإنجابية في الاستراتيجيات والبرامج الوطنية

المؤشر 3-7-1 نسبة النساء اللاتي في سن الإنجاب (15-49) سنة واللاتي لبيبت حاجتهن إلى تنظيم الأسرة بطرق حديثة

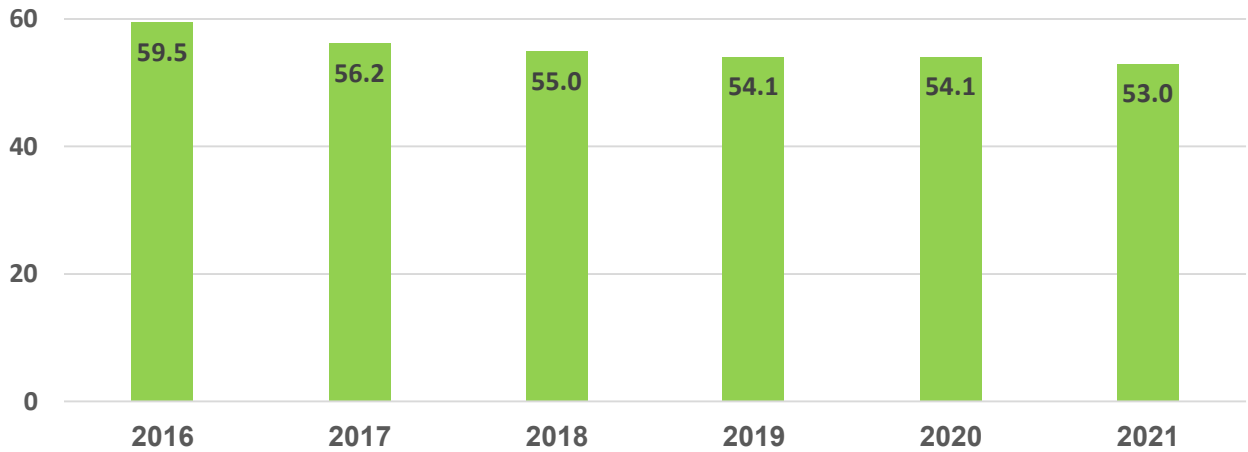
جدول (10) النسبة المئوية للنساء في سن الإنجاب (15-49) سنة اللاتي لبيبت حاجتهن إلى تنظيم الأسرة بطرق حديثة للسنوات (2021، 2018، 2011)

| 2021 | 2018 | 2011 |
|------|------|------|
| 73.6 | 53.8 | 33.6 |

المصدر: المسح العنقودي متعدد المؤشرات (MICS-6) 2011، 2018 المسح المتكامل للأوضاع الاجتماعية والصحية للمرأة في العراق 2021

المؤشر 3-7-2 معدل الولادات لدى المراهقات (10-14 سنة و15-19 سنة) لكل (1000) امرأة في تلك الفئة العمرية

شكل (12) معدل الولادات عند اليافعات (15-19) سنة لكل (1000) امرأة للسنوات (2021 – 2016)



المصدر: التقرير الإحصائي السنوي لوزارة الصحة

قسم إحصاءات التنمية البشرية – الجهاز المركزي للإحصاء – العراق

التقرير الإحصائي لأهداف التنمية المستدامة لسنة 2022

الغاية 3-8 تحقيق التغطية الصحية الشاملة، بما في ذلك الحماية من المخاطر المالية وإمكانية الحصول على خدمات الرعاية الصحية الأساسية الجيدة، وإمكانية حصول الجميع على الأدوية واللقاحات الأساسية المأمونة والجيدة والفعالة والميسورة التكلفة

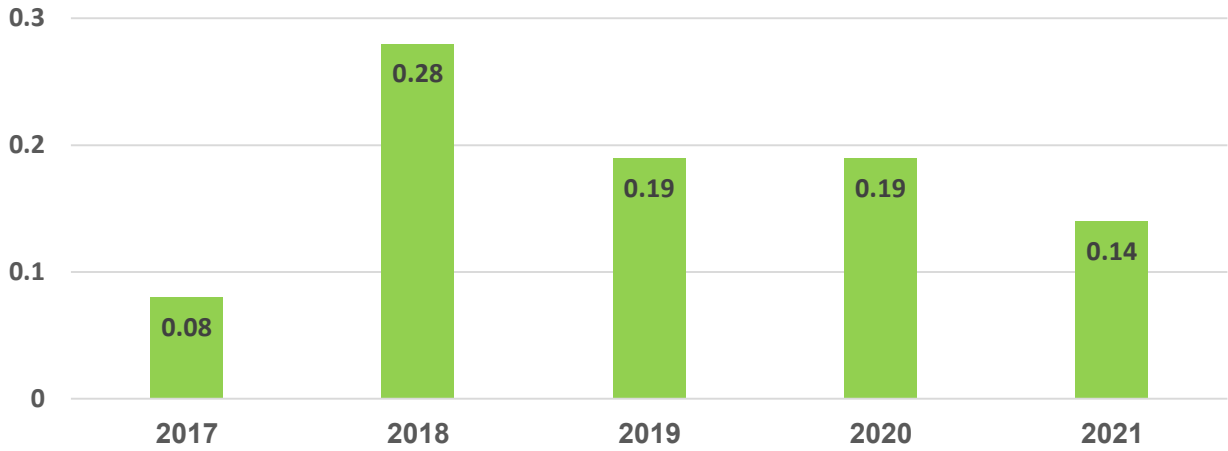
المؤشر 3-8-1 نسبة السكان المستهدفين المشمولين بالخدمات الصحية الأساسية

بلغت نسبة تغطية الخدمات الصحية الأساسية (خدمات الرعاية، لقاحات، خدمات عيون، خدمات الأمراض الانتقالية وغير الانتقالية، خدمات الأسنان، خدمات الرافدين) حسب بيانات وزارة الصحة (56%) لسنة 2021.

الغاية 3-9 بحلول عام 2030 الحد بقدر كبير من عدد الوفيات والأمراض الناجمة عن التعرض للمواد الكيميائية الخطرة، وتلوث الهواء والماء والتربة

المؤشر 3-9-3 معدل الوفيات المنسوب إلى التسمم غير المتعمد

شكل (13) معدل الوفيات الناتج عن التسمم غير المقصود لكل (100000) من السكان للسنوات (2017 – 2021)



المصدر: التقرير الإحصائي السنوي لوزارة الصحة

الغاية 3-A تعزيز تنفيذ اتفاقية منظمة الصحة العالمية الإطارية بشأن مكافحة التبغ في جميع البلدان، حسب الاقتضاء

المؤشر 3-A-1 معدل انتشار تعاطي التبغ حالياً بين الأشخاص الذين تبلغ أعمارهم 15 سنة فأكثر

حسب نتائج المسح المتكامل للأوضاع الاجتماعية والصحية للمرأة في العراق بلغت نسبة النساء بعمر 15 سنة فأكثر اللاتي يمارسن التدخين (2.1%) لسنة 2021.

قسم إحصاءات التنمية البشرية – الجهاز المركزي للإحصاء – العراق

التقرير الإحصائي لأهداف التنمية المستدامة لسنة 2022

الغاية 3 - B دعم البحث والتطوير في مجال اللقاحات والأدوية للأمراض المعدية وغير المعدية التي تتعرض لها البلدان النامية في المقام الأول، وتوفير إمكانية الحصول على الأدوية واللقاحات الأساسية بأسعار معقولة، وفقاً لإعلان الدوحة بشأن الاتفاق المتعلق بالجوانب المتصلة بالتجارة من حقوق الملكية الفكرية وبالصحة العامة، الذي يؤكد حق البلدان النامية في الاستفادة بالكامل من الأحكام الواردة في الاتفاق بشأن الجوانب المتصلة بالتجارة من حقوق الملكية الفكرية المتعلقة بأوجه المرونة اللازمة لحماية الصحة العامة، ولا سيما العمل من أجل إمكانية حصول الجميع على الأدوية

المؤشر 3-B-1 نسبة السكان المستهدفين المستفيدين من جميع اللقاحات المشمولة بالبرنامج الوطني لبلدهم

أشارت بيانات وزارة الصحة فيما يخص مؤشرات التحصين ضد الأمراض الانتقالية المستهدفة للرضع حيث بلغت نسبة لقاح البي سي جي (94%) ونسبة لقاح شلل الأطفال الجرعة الثالثة (77%) ونسبة لقاح الحصبة المنفردة (75%) لسنة 2021.

الغاية 3 - C تحقيق زيادة كبيرة في تمويل قطاع الصحة، وتوظيف قوى عاملة في هذا القطاع وتطويرها وتدريبها واستبقائها في البلدان النامية، وبخاصة في أقل البلدان نمواً والدول الجزرية الصغيرة النامية

المؤشر 3-C-1 معدل كثافة الأخصائيين الصحيين وتوزيعهم

جدول (11) معدل كثافة الأخصائيين الصحيين لكل (10000) نسمة من السكان للسنوات (2016 - 2021)

| التفصيل | 2016 | 2017 | 2018 | 2019 | 2020 | 2021 |
|--------------------|------|------|------|------|------|------|
| الأطباء الكلي | 8.4 | 9.4 | 9.1 | 9.3 | 9.7 | 10.3 |
| أطباء الاسنان | 2.4 | 2.8 | 3.1 | 3.7 | 3.5 | 4.6 |
| الصيدلة | 2.6 | 3.3 | 3.3 | 4.0 | 4.1 | 5.2 |
| الملاكات التمريضية | 19.4 | 20.3 | 20.6 | 22.5 | 22.4 | 24.0 |
| ذوي المهن الصحية | 19.0 | 19.0 | 19.4 | 23.4 | 22.5 | 26.7 |
| الملاكات المختبرية | 3.1 | 2.9 | 2.8 | 3.1 | 3.4 | 3.6 |
| المساعدون الصحيون | 0.2 | 0.2 | 0.1 | 0.3 | 0.8 | 0.5 |

المصدر: التقرير الإحصائي السنوي لوزارة الصحة

قسم إحصاءات التنمية البشرية - الجهاز المركزي للإحصاء - العراق

التقرير الإحصائي لأهداف التنمية المستدامة لسنة 2022

الهدف الرابع - ضمان أن تتاح للجميع سبل متكافئة للحصول على التعليم الجيد وتعزيز فرص التعلم مدى الحياة للجميع



التقرير الإحصائي لأهداف التنمية المستدامة لسنة 2022

يسعى الهدف الرابع الى ضمان أن يتمتع جميع البنات والبنين والفتيات والفتيان بتعليم منصف وجيد مما يؤدي إلى تحقيق نتائج تعليمية ملائمة وفعالة بحلول عام 2030 للنهوض بعجلة التقدم. بالإضافة الى اكتساب المهارات التأسيسية والمهارات الأعلى درجة وتحقيق المزيد من الوصول الى التعليم والتدريب التقني والمهني وبصورة اكثر انصافاً والتدريب طوال الحياة والمهارات والمعارف والقيم اللازمة للتعامل جيداً مع المجتمع والمساهمة فيه.

الغاية 4 - 1 بحلول عام 2030 ضمان أن يتمتع جميع الفتيات والفتيان بتعليم ابتدائي وثنوي مجاني ومنصف وجيد يؤدي إلى تحقيق نتائج تعليمية ملائمة وفعالة

المؤشر 4-1-1 نسبة الأطفال والشباب (أ) في الصف الثاني/الثالث و(ب) في نهاية المرحلة الابتدائية و(ج) في نهاية المرحلة الأولى من التعليم الثانوي الذين يحققون على الأقل الحد الأدنى من مستوى الكفاءة في '1' القراءة و'2' الرياضيات حسب الجنس

جدول (12) نسبة التلاميذ الذين يحققون على الأقل الحد الأدنى من مهارات القراءة والرياضيات حسب الجنس للعام الدراسي (2021/2020)

| التفصيل | الذكور | الاناث | الاجمالي |
|-----------------------|--------|--------|----------|
| الصف الثاني الابتدائي | 95.3 | 95.5 | 95.4 |
| الصف الثالث الابتدائي | 96.1 | 96.5 | 96.3 |
| الصف السادس الابتدائي | 91.5 | 91.2 | 91.3 |
| الصف الثالث متوسط | 37.5 | 59.7 | 47.6 |

المصدر: وزارة التربية

التقرير الإحصائي لأهداف التنمية المستدامة لسنة 2022

المؤشر 4-1-2 معدل إكمال الدراسة (التعليم الابتدائي والتعليم الإعدادي والتعليم الثانوي)

جدول (13) معدلات اتمام الدراسة للمرحلة الابتدائية والمتوسطة والإعدادية والثانوية حسب الجنس للعام الدراسي

(2021/2020)

| التفصيل | الذكور | الإناث | الإجمالي |
|--------------------|--------|--------|----------|
| المرحلة الابتدائية | 93.2 | 94.1 | 93.6 |
| المرحلة المتوسطة | 71.9 | 80.1 | 75.6 |
| المرحلة الإعدادية | 73.2 | 80.5 | 76.7 |
| المرحلة الثانوية | 72.4 | 80.2 | 76.0 |

المصدر: وزارة التربية

الغاية 4-2 بحلول عام 2030 كفالة أن تتاح لجميع الفتيات والفتيان، فرص الحصول على نوعية جيدة من النماء والرعاية في مرحلة الطفولة المبكرة والتعليم قبل الابتدائي حتى يكونوا جاهزين للتعليم الابتدائي

المؤشر 4-2-1 نسبة الأطفال من الفئة العمرية (24-59) شهراً الذين هم ماضون على المسار الصحيح من حيث النمو في مجالات الصحة والتعلم والرفاه النفسي والاجتماعي حسب الجنس

جدول (14) الأطفال دون الخامسة الذين يسرون على المسار الصحيح من حيث النمو للسنوات (2011، 2018)

| التفصيل | 2011 | 2018 |
|----------|------|------|
| الذكور | 67.8 | 78.4 |
| الإناث | 75.6 | 80.2 |
| الإجمالي | 71.6 | 79.3 |

المصدر: المسح العنقودي متعدد المؤشرات (MICS-6) 2011، 2018

التقرير الإحصائي لأهداف التنمية المستدامة لسنة 2022

المؤشر 4-2-2 معدل المشاركة في التعلم المنظم (قبل سنة واحدة من سن الالتحاق الرسمي بالتعليم الابتدائي) حسب الجنس

جدول (15) معدل المشاركة في التعلم المنظم (قبل سنة واحدة من سن الالتحاق الرسمي بالتعليم الابتدائي) حسب الجنس للعام الدراسي (2021/2020)

| الذكور | الإناث | الاجمالي |
|--------|--------|----------|
| 10.3 | 10.6 | 10.4 |

المصدر: وزارة التربية

الغاية 4-3 بحلول عام 2030 كفالة تكافؤ فرص جميع النساء والرجال في الحصول على التعليم التقني والمهني والتعليم العالي الجيد والميسور التكلفة، بما في ذلك التعليم الجامعي

المؤشر 4-3-1 معدل مشاركة الشباب والكبار في التعليم الرسمي وغير الرسمي والتدريب خلال الاثني عشر شهراً السابقة، حسب الجنس

جدول (16) معدل مشاركة الشباب والكبار في التعليم الرسمي وغير الرسمي والتدريب خلال الاثني عشر شهراً الماضية حسب الجنس للعام الدراسي (2021/2020)

| التفصيل | الذكور | الإناث | الاجمالي |
|--------------------------|--------|--------|----------|
| الشباب بعمر (15-24) سنة | 35 | 28 | 32 |
| الكبار بعمر 15 سنة فأكثر | 12 | 9 | 11 |

المصدر: وزارة التربية

الغاية 4-4 بحلول عام 2030 تحقيق زيادة كبيرة في عدد الشباب والكبار الذين تتوافر لديهم المهارات المناسبة، بما في ذلك المهارات التقنية والمهنية، للعمل وشغل وظائف لائقة ولمباشرة الأعمال الحرة

المؤشر 4-4-1 نسبة الشباب والبالغين الذين تتوافر لديهم مهارات تكنولوجيا المعلومات والاتصالات، حسب نوع المهارة

أشارت بيانات المسح العنقودي متعدد المؤشرات لسنة 2018 الى أن نسبة النساء بعمر (15-49) سنة اللواتي لهن علاقة باستخدام الحاسوب قد بلغت (5.6%).

التقرير الإحصائي لأهداف التنمية المستدامة لسنة 2022

الغاية 4-5 بحلول عام 2030 القضاء على التفاوت بين الجنسين في التعليم، وكفالة تكافؤ فرص الوصول إلى جميع مستويات التعليم والتدريب المهني للفئات الضعيفة، بما في ذلك للأشخاص ذوي الإعاقة، وأفراد الشعوب الأصلية، والأطفال الذين يعيشون في ظروف هشة

المؤشر 4-5-1 مؤشرات التكافؤ (أنثى/ ذكر أو ريفي/ حضري وأدنى/ أعلى خمس السكان ثراء وفئات أخرى مثل ذوي الإعاقة وأفراد الشعوب الأصلية والمتضررين من النزاعات، متى توافرت البيانات عن ذلك) لجميع مؤشرات التعليم المدرجة في هذه القائمة، التي يمكن تفصيلها



المصدر: المسح المتكامل للأوضاع الاجتماعية والصحية للمرأة في العراق 2021

الغاية 4-7 بحلول عام 2030 كفالة أن يكتسب جميع المتعلمين المعارف والمهارات اللازمة لدعم التنمية المستدامة، بما في ذلك جملة أمور منها التعليم لتحقيق التنمية المستدامة، واتباع أساليب العيش المستدامة، وحقوق الإنسان، والمساواة بين الجنسين، والترويج لثقافة السلام ونبذ العنف، والمواطنة العالمية، وتقدير التنوع الثقافي، وتقدير مساهمة الثقافة في التنمية المستدامة

المؤشر 4-7-1 مدى تعميم '1' تعليم المواطنة العالمية و '2' التعليم من أجل التنمية المستدامة، بما في ذلك المساواة بين الجنسين وحقوق الإنسان، وذلك على جميع الصعد في (أ) السياسات التعليمية على الصعيد الوطني و(ب) المناهج الدراسية و(ج) تدريب المعلمين و(د) تقييم الطلاب

ضمت المناهج الدراسية مجموعة من المفاهيم المتعلقة بالمواطنة العالمية والتعليم من أجل التنمية المستدامة سواء في المحتوى أو الصورة أو الرسوم وعلى نحو مباشر وغير مباشر في جميع مناهج العلوم الإنسانية فضلاً عن ذلك ضمنت ورسخت عبر المشاريع التربوية مع المنظمات الدولية الحكومية وغير الحكومية ويعد تضمينها مؤشراً

قسم إحصاءات التنمية البشرية – الجهاز المركزي للإحصاء – العراق

التقرير الإحصائي لأهداف التنمية المستدامة لسنة 2022

من مؤشرات الفلسفة التربوية الحديثة سنة 2008 والاطار العام للمناهج لسنة 2012، اما فيما يخص التثقيف بشأن تغير المناخ فان المناهج الدراسية ضمنت بنسبة معينة المفاهيم المتعلقة بالمناخ والبيئة للمراحل الدراسية وقد تبنت وزارة التربية استراتيجية وطنية تسهم في اعداد خطط مستقبلية يمكن عن طريقها تفادي المشكلات المترتبة على هذا الموضوع عبر عمل الفريق للمبادرة الوطنية لدعم الطاقة وتقليل الانبعاثات بالتعاون مع وزارة التربية.

الغاية 4 -A بناء مرافق تعليمية تراعي الأطفال، وذوي الإعاقة، والفروق بين الجنسين، ورفع مستوى المرافق التعليمية القائمة، وتهيئة بيئة تعليمية فعالة ومأمونة وخالية من العنف وشاملة للجميع

المؤشر 4-A-1 نسبة المدارس التي تقدم الخدمات الأساسية حسب نوع الخدمة

جدول (17) النسبة المئوية للمدارس التي تحصل على الخدمات للعام الدراسي (2021/2020) (%)

| النسبة % | التفصيل |
|----------|---|
| 100.0 | أ - الطاقة الكهربائية |
| 6.0 | ب - شبكة الانترنت لأغراض تعليمية |
| 8.1 | ج - أجهزة حاسوبية لأغراض التعليم |
| 12.0 | د - بنى تحتية ومواد ملائمة لاحتياجات الطلاب ذوي الإعاقة |
| 82.0 | هـ - مياه الشرب الأساسية |
| 76.0 | ز - مرافق أساسية لغسل الأيدي |

المصدر: وزارة التربية

الغاية 4 -C بحلول عام 2030 تحقيق زيادة كبيرة في عدد المعلمين المؤهلين، بوسائل منها التعاون الدولي لتدريب المعلمين في البلدان النامية، وبخاصة في أقل البلدان نموًا والدول الجزرية الصغيرة النامية

المؤشر 4-C-1 نسبة المعلمين الحاصلين على الحد الأدنى من المؤهلات اللازمة حسب المستوى التعليمي

جدول (18) النسبة المئوية للمعلمين الحاصلين على الحد الأدنى من المؤهلات اللازمة حسب المستوى التعليمي للعام الدراسي (2021/2020) (%)

| النسبة % | التفصيل |
|----------|--|
| 18 | النسبة المئوية للمعلمين الحاصلين على التدريب |

المصدر: وزارة التربية

قسم إحصاءات التنمية البشرية - الجهاز المركزي للإحصاء - العراق

التقرير الإحصائي لأهداف التنمية المستدامة لسنة 2022

الهدف الخامس - تحقيق المساواة بين الجنسين وتمكين كل النساء والفتيات



التقرير الإحصائي لأهداف التنمية المستدامة لسنة 2022

يركز الهدف الخامس الى تمكين النساء والفتيات والقضاء على كافة اشكال التمييز والعنف ضدهن بما في ذلك الممارسات الضارة مثل الأطفال غير المرغوب فيهم والزواج المبكر أو بالإكراه والختان. وهو يسعى الى ضمان توفر جميع الفرص لهن في مجال الصحة الانجابية والجنسية وفيما يرتبط بحقوقهن الإنجابية والاعتراف الواجب بعملهن بدون أجر وإمكانية الحصول على الموارد الإنتاجية بشكل كامل والتمتع بالمشاركة الكاملة والفعالة وتكافؤ الفرص للقيادة وكافة مواقع صنع القرار الاقتصادي والسياسي على قدم المساواة مع الرجال.

النوع الاجتماعي

يشير النوع الاجتماعي الى الصفات الاجتماعية والفرص المرتبطة بالذكور والاناث والعلاقات بين النساء والرجال وهذه الصفات والفرص مبنية اجتماعياً ويتم اكتسابها من خلال عملية التنشئة الاجتماعية وهي محددة بحسب السياق والزمان، ان النوع الاجتماعي يحدد ما هو متوقع وما هو مسموح به وما يعتبر ذو قيمة في المرأة والرجل في سياق معين في معظم المجتمعات.

النوع الاجتماعي في أهداف التنمية المستدامة

يشتمل الهدف الخامس من أهداف التنمية المستدامة على مؤشرات تحقيق المساواة بين الجنسين وتمكين كل النساء والفتيات ضمن خطة أهداف التنمية المستدامة 2015-2030 كهدف مستقل بالرغم من وجود مؤشرات النوع الاجتماعي في جميع أهداف التنمية المستدامة ال 17 وذلك لتسهيل رصد مجموعة البيانات الوطنية المتاحة وأنشطة بناء القدرات وإعداد التقارير المتعلقة بذلك.

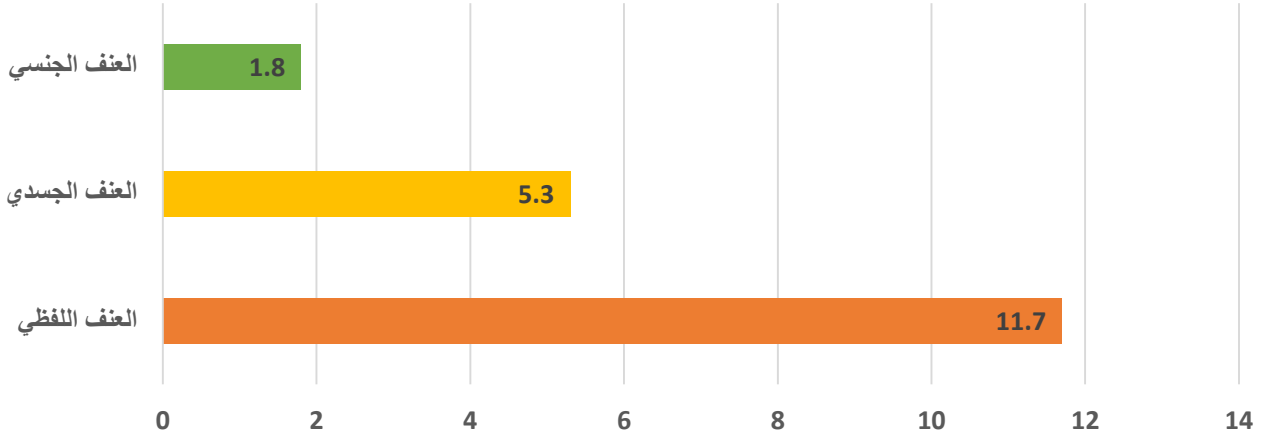


الغاية 5- 2 القضاء على جميع أشكال العنف ضد جميع النساء والفتيات في المجالين العام والخاص، بما في ذلك الاتجار بالبشر والاستغلال الجنسي وغير ذلك من أنواع الاستغلال

المؤشر 5- 2- 1 نسبة النساء المعاشرات والفتيات في الخامسة عشرة فأكثر اللاتي تعرضن لعنف جسدي أو جنسي أو نفسي من شريك حالي أو سابق، خلال الاثني عشر شهراً السابقة، حسب شكل العنف والعمر

التقرير الإحصائي لأهداف التنمية المستدامة لسنة 2022

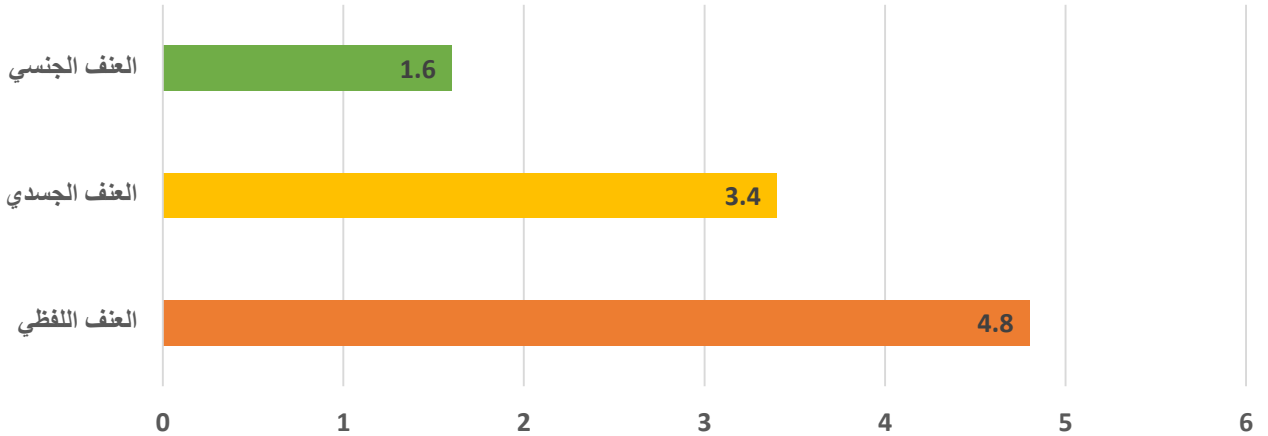
شكل (14) نسبة النساء بعمر 15 سنة فأكثر اللاتي واجهن العنف من قبل أزواجهن لسنة 2021 (%)



المصدر: المسح المتكامل للأوضاع الاجتماعية والصحية للمرأة في العراق 2021

المؤشر 5-2-2 نسبة النساء والفتيات في الخامسة عشرة فأكثر اللاتي تعرضن لعنف جنسي من أشخاص غير الشريك، خلال الاثني عشر شهراً السابقة، حسب العمر ومكان حدوث العنف

شكل (15) نسبة النساء بعمر 15 سنة فأكثر اللاتي واجهن العنف من قبل الآخرين لسنة 2021 (%)



المصدر: المسح المتكامل للأوضاع الاجتماعية والصحية للمرأة في العراق 2021

الغاية 5-3 القضاء على جميع الممارسات الضارة، من قبيل زواج الأطفال، والزواج المبكر، والزواج القسري، وتشويه الأعضاء التناسلية للإناث

المؤشر 5-3-1 نسبة النساء اللاتي تتراوح أعمارهن بين 20 و24 سنة واللاتي تزوجن أو ارتبطن بقرين قبل بلوغ سن الخامسة عشرة وقبل بلوغ سن الثامنة عشرة

قسم إحصاءات التنمية البشرية - الجهاز المركزي للإحصاء - العراق

التقرير الإحصائي لأهداف التنمية المستدامة لسنة 2022

جدول (19) النساء اللاتي تتراوح أعمارهن بين (20-24) عاما واللاتي تزوجن أو ارتبطن بشريك قبل أن يبلغن 15 عاماً و18 عاماً للسنوات (2018، 2021) (%)

| التفصيل | 2018 | 2021 |
|---------------------------------------|------|------|
| النساء اللاتي تزوجن قبل بلوغهن 15 سنة | 7.2 | 9.9 |
| النساء اللاتي تزوجن قبل بلوغهن 18 سنة | 27.9 | 28.7 |

المصدر: المسح العنقودي متعدد المؤشرات (MICS-6) 2018
المسح المتكامل للأوضاع الاجتماعية والصحية للمرأة في العراق 2021

المؤشر 3-5-2 نسبة الفتيات والنساء اللاتي تتراوح أعمارهن بين 15 و49 سنة واللاتي خضعن لعملية تشويهه/ بتر الأعضاء التناسلية حسب العمر

جدول (20) الفتيات والنساء اللاتي تتراوح أعمارهن بين (15-49) عاماً اللاتي خضعن لعملية تشويهه/ بتر الأعضاء التناسلية للسنوات (2011، 2018) (%)

| التفصيل | 2011 | 2018 |
|---|------|------|
| النسبة المئوية للنساء في الفئة العمرية (15-49) سنة اللاتي خضعن لأي شكل من أشكال ختان الإناث | 8.1 | 7.4 |

المصدر: المسح العنقودي متعدد المؤشرات (MICS) 2011، 2018

الغاية 5-5 كفاءة المشاركة الكاملة والفعالة للمرأة وفرصها المتساوية مع الرجل في شغل المناصب القيادية على جميع مستويات صنع القرار في الحياة السياسية والاقتصادية والعامّة

المؤشر 5-5-1 نسبة المقاعد التي تشغلها النساء في (أ) البرلمانات الوطنية و(ب) الحكومات المحلية



المصدر: مجلس النواب العراقي

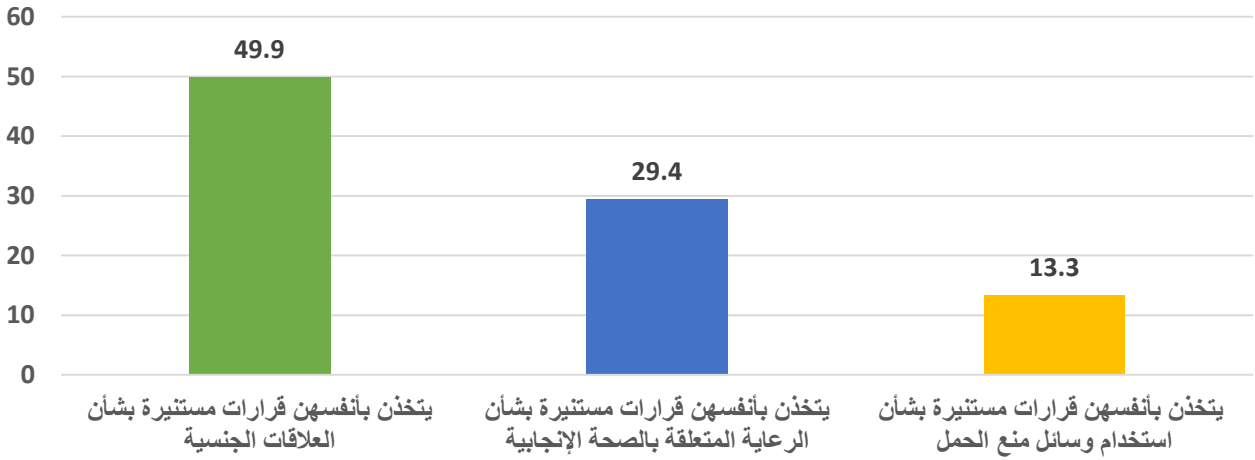
قسم إحصاءات التنمية البشرية - الجهاز المركزي للإحصاء - العراق

التقرير الإحصائي لأهداف التنمية المستدامة لسنة 2022

الغاية 5 - 6 كفالة حصول الجميع على خدمات الصحة الجنسية والإنجابية وعلى الحقوق الإنجابية، على النحو المتفق عليه وفقاً لبرنامج عمل المؤتمر الدولي للسكان والتنمية ومنهاج عمل بيجين والوثائق الختامية لمؤتمرات استعراضهما

المؤشر 5-6-1 نسبة النساء اللاتي تتراوح أعمارهن بين 15 و49 سنة واللاتي يتخذن بأنفسهن قرارات مستنيرة بشأن العلاقات الجنسية، واستخدام وسائل منع الحمل، والرعاية المتعلقة بالصحة الإنجابية

شكل (16) النسبة المئوية للنساء اللاتي تتراوح أعمارهن بين (15-49) سنة واللاتي يتخذن بأنفسهن قرارات مستنيرة بشأن العلاقات الجنسية، واستخدام وسائل منع الحمل، والرعاية المتعلقة بالصحة الإنجابية لسنة 2021 (%)

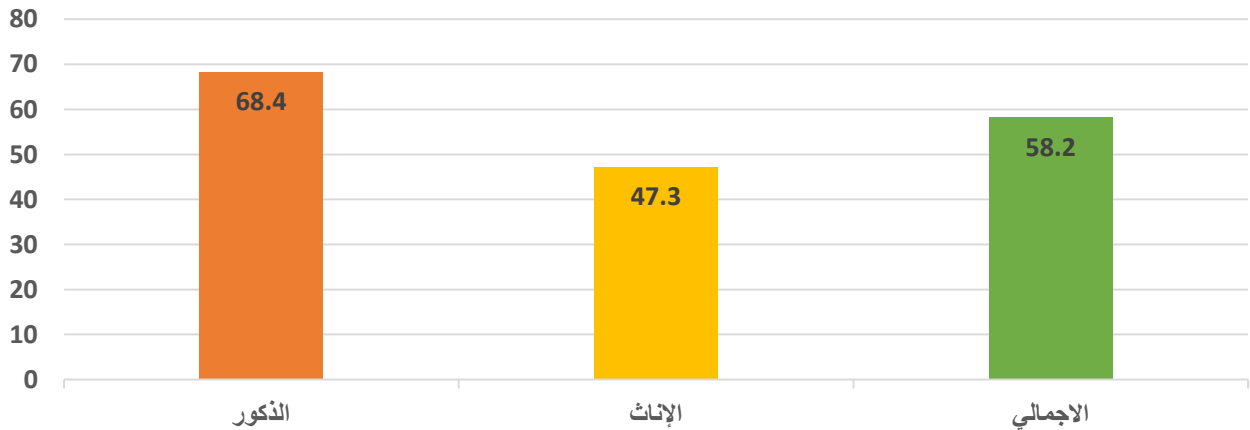


المصدر: المسح المتكامل للأوضاع الاجتماعية والصحية للمرأة في العراق 2021

الغاية 5 - B تعزيز استخدام التكنولوجيا التمكينية وبخاصة تكنولوجيا المعلومات والاتصالات من أجل تعزيز تمكين المرأة

المؤشر 5-B-1 نسبة الأفراد الذين يملكون الهاتف المحمول حسب الجنس

شكل (17) نسبة الأفراد بعمر 5 سنوات فأكثر الحائزين على هواتف نقالة/ خلوية حسب الجنس لسنة 2019 (%)



المصدر: مسح استخدام تكنولوجيا المعلومات والاتصالات 2019

قسم إحصاءات التنمية البشرية - الجهاز المركزي للإحصاء - العراق

التقرير الإحصائي لأهداف التنمية المستدامة لسنة 2022

الهدف السادس - كفاءة توافر المياه وخدمات الصرف الصحي للجميع وإدارتها إدارة مستدامة



التقرير الإحصائي لأهداف التنمية المستدامة لسنة 2022

يركز الهدف السادس على حصول الجميع على نحو منصف على مياه الشرب المأمونة والميسورة التكلفة بالإضافة على حصول الجميع على خدمات الصرف الصحي والنظافة الصحية وتحسين نوعية المياه بالحد من التلوث وخفض نسبة مياه المجاري غير المعالجة وزيادة إعادة التدوير وتحقيق زيادة كبيرة في كفاءة استخدام المياه في جميع القطاعات وكفالة سحب المياه العذبة وامتداداتها على نحو مستدام من أجل معالجة شح المياه.

الغاية 6-1 بحلول عام 2030 تحقيق هدف حصول الجميع على نحو منصف على مياه الشرب المأمونة والميسورة التكلفة

المؤشر 6-1-1 نسبة السكان الذين يستفيدون من خدمات مياه الشرب التي تدار بطريقة مأمونة



المصدر: المسح العنقودي متعدد المؤشرات (MICS-6) 2018

الغاية 6-2 بحلول عام 2030 تحقيق هدف حصول الجميع على خدمات الصرف الصحي والنظافة الصحية، وإنهاء التلوث في العراء، وإيلاء اهتمام خاص لاحتياجات النساء والفتيات ومن يعيشون في أوضاع هشّة

المؤشر 6-2-1 نسبة السكان الذين يستفيدون (أ) من الإدارة السليمة لخدمات الصرف الصحي و(ب) مرافق غسل اليدين بالصابون والمياه

جدول (21) النسبة المئوية لأفراد الأسرة المعيشية الذين لديهم مرافق لغسل اليدين يتوفر فيه الماء والصابون أو أي منظف آخر لسنة 2018 (%)

| النسبة % | التفصيل |
|----------|---|
| 97.0 | النسبة المئوية لأفراد الأسرة المعيشية الذين لديهم مرافق لغسل اليدين يتوفر فيه الماء والصابون أو أي منظف آخر |

المصدر: المسح العنقودي متعدد المؤشرات (MICS-6) 2018

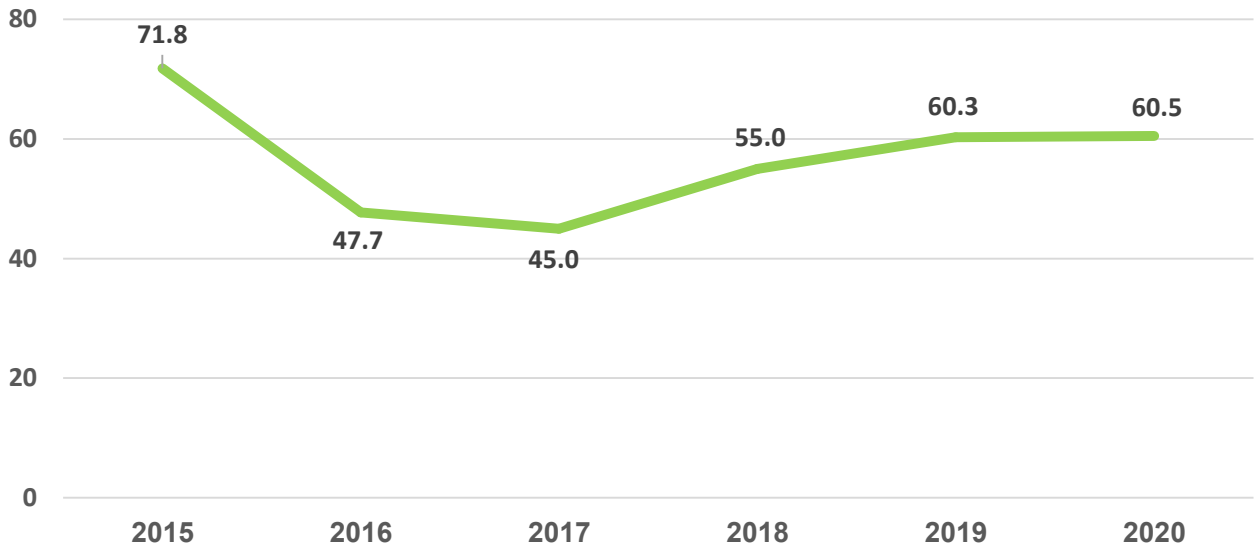
قسم إحصاءات التنمية البشرية - الجهاز المركزي للإحصاء - العراق

التقرير الإحصائي لأهداف التنمية المستدامة لسنة 2022

الغاية 6-3 بحلول عام 2030 تحسين نوعية المياه بالحد من التلوث، ووقف إلقاء النفايات والمواد الكيميائية الخطرة، وتقليل تسربها إلى أدنى حد، وخفض نسبة مياه المجاري غير المعالجة إلى النصف، وزيادة إعادة التدوير وإعادة الاستخدام المأمون بنسبة كبيرة على الصعيد العالمي

المؤشر 6-3-1 نسبة تدفق مياه الصرف الصحي المنزلية والصناعية المعالجة بطريقة آمنة

شكل (18) النسبة المئوية لمياه الصرف الصحي المعالجة بطريقة آمنة للسنوات (2015 – 2020)



المصدر: وزارة الاعمار والإسكان والبلديات والأشغال العامة
إمانة بغداد

الغاية 6-4 بحلول عام 2030 تحقيق زيادة كبيرة في كفاءة استخدام المياه في جميع القطاعات، وكفالة سحب المياه العذبة وإمداداتها على نحو مستدام من أجل معالجة شح المياه، والحد بقدر كبير من عدد الأشخاص الذين يعانون من ندرة المياه

المؤشر 6-4-1 التغير في كفاءة استخدام المياه على مدى فترة من الزمن

جدول (22) التغير في كفاءة استخدام المياه على مدى فترة من الزمن للسنوات (2017 – 2020) (دولار لكل م3)

| 2020 | 2019 | 2018 | 2017 |
|------|------|------|------|
| 2.34 | 2.3 | 3.2 | 2.75 |

المصدر: وزارة الموارد المائية

قسم إحصاءات التنمية البشرية – الجهاز المركزي للإحصاء – العراق

التقرير الإحصائي لأهداف التنمية المستدامة لسنة 2022

المؤشر 6-4-2 حجم الضغط الذي تتعرض له المياه: سحب المياه العذبة كنسبة من موارد المياه العذبة المتاحة

جدول (23) حجم الضغط الذي تتعرض له المياه للسنوات (2017 – 2020) (%)

| 2020 | 2019 | 2018 | 2017 |
|------|------|------|------|
| 121 | 69 | 127 | 124 |

المصدر: وزارة الموارد المائية

الغاية 6-5 بحلول عام 2030 تنفيذ الإدارة المتكاملة لموارد المياه على جميع المستويات بوسائل منها التعاون العابر للحدود حسب الاقتضاء

المؤشر 6-5-1 درجة الإدارة المتكاملة للموارد المائية

جدول (24) درجة تنفيذ الإدارة المتكاملة للموارد المائية (صفر -100) للسنوات (2016،2017،2020)

| 2020 | 2017 | 2016 |
|-------|------|------|
| 35.25 | 35.0 | 25.1 |

المصدر: وزارة الموارد المائية

المؤشر 6-5-2 نسبة مناطق أحواض المياه العابرة للحدود التي لها ترتيبات تنفيذية تتعلق بالتعاون في مجال المياه

حسب بيانات وزارة الموارد المائية بلغت نسبة مناطق أحواض المياه العابرة للحدود التي لها ترتيبات تنفيذية تتعلق بالتعاون في مجال المياه (17.5%) لسنة 2017.

التقرير الإحصائي لأهداف التنمية المستدامة لسنة 2022

الهدف السابع - كفاءة حصول الجميع بتكلفة ميسورة على خدمات الطاقة الحديثة الموثوقة والمستدامة



التقرير الإحصائي لأهداف التنمية المستدامة لسنة 2022

يسعى الهدف السابع ضمان حصول الجميع بتكلفة ميسورة على خدمات الطاقة الحديثة الموثوقة والمستدامة والاستخدام المحسن للطاقة المتجددة وتعتبر الطاقة أساسية لتحقيق جميع أهداف التنمية المستدامة لاسيما الأهداف المرتبطة بالقضاء على الفقر ومحاربة الجوع وتوفير المياه والنمو الاقتصادي والتصنيع والإنتاج المستدامين وتغيير المناخ.

الغاية 7-1 بحلول عام 2030 كفاءة حصول الجميع بتكلفة ميسورة على خدمات الطاقة الحديثة الموثوقة

المؤشر 7-1-1 نسبة السكان المستفيدين من خدمات الكهرباء

جدول (25) النسبة المئوية للسكان المستفيدين من خدمات الكهرباء للسنوات (2014-2018) (%)

| التفصيل | 2014 | 2018 |
|---|------|------|
| النسبة المئوية لأفراد الأسرة المعيشية الحاصلين على خدمات الكهرباء | 99.4 | 99.9 |

المصدر: المسح الاجتماعي والاقتصادي للأسرة المستمر في العراق 2014
المسح العنقودي متعدد المؤشرات (MICS-6) 2018

المؤشر 7-1-2 نسبة السكان الذي يعتمدون أساساً على الوقود والتكنولوجيا النظيفين

بينت نتائج المسح العنقودي متعدد المؤشرات لسنة 2018 بأن النسبة المئوية للسكان الذي يعتمدون أساساً على الوقود والتكنولوجيا النظيفتين كانت (42.7%) ولأغراض الطهي والتدفئة والإضاءة.

الغاية 7-2 بحلول عام 2030 تحقيق زيادة كبيرة في حصة الطاقة المتجددة في مزيج الطاقة

المؤشر 7-2-1 حصة الطاقة المتجددة في مجموع الاستهلاك النهائي للطاقة

حسب بيانات وزارة الكهرباء بلغت حصة الطاقة المتجددة في مجموع الاستهلاك النهائي للطاقة (3.3%) لسنة 2020.

الغاية 7-3 بحلول عام 2030 مضاعفة المعدل العالمي للتحسّن في كفاءة استخدام الطاقة

المؤشر 7-3-1 كثافة الطاقة التي تقاس من حيث الطاقة الأولية والنتائج المحلي الإجمالي

قسم إحصاءات التنمية البشرية – الجهاز المركزي للإحصاء – العراق

التقرير الإحصائي لأهداف التنمية المستدامة لسنة 2022

جدول (26) كثافة الطاقة بالكتل لسنة 2018

| الكيروسين (النفط الأبيض) MJ/KG | وقود الديزل MJ/KG | الجازولين MJ/KG | الغاز النفطي المسال LPG MJ/KG | بيوتان MJ/KG | بروبان MJ/KG | الميثان MJ/KG | الغاز الطبيعي MJ/KG |
|---|----------------------|--------------------|--|-----------------|-----------------|------------------|------------------------|
| 42.8 | 46.2 | 46.4 | 64.4 | 49.1 | 49.6 | 55.6 | 53.6 |

المصدر: وزارة النفط

جدول (27) كثافة الطاقة بالحجوم لسنة 2018

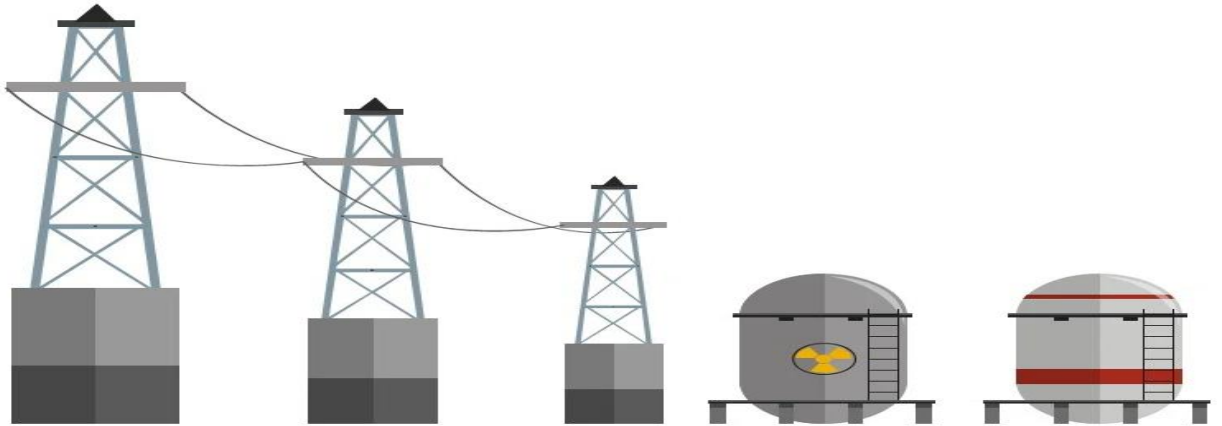
| الكيروسين (النفط الأبيض) MJ/KG | وقود الديزل MJ/KG | الجازولين MJ/KG | الغاز النفطي المسال LPG MJ/KG | بيوتان MJ/KG | بروبان MJ/KG | الميثان MJ/KG | الغاز الطبيعي MJ/KG |
|---|----------------------|--------------------|--|-----------------|-----------------|------------------|------------------------|
| 37.4 | 37.3 | 34.2 | 26.0 | 27.7 | 25.3 | 22.2 | 10.0 |

المصدر: وزارة النفط

الغاية 7 - B بحلول عام 2030 توسيع نطاق الهياكل الأساسية وتحسين مستوى التكنولوجيا من أجل تقديم خدمات الطاقة الحديثة والمستدامة للجميع في البلدان النامية، وبخاصة في أقل البلدان نمواً، والدول الجزرية الصغيرة النامية، والبلدان النامية غير الساحلية، وفقاً لبرامج الدعم المقدم لكل منها

المؤشر 7 - B - 1 قدرة توليد الطاقة المتجددة المنشأة في البلدان النامية (بالواط لكل فرد)


حسب بيانات وزارة الكهرباء بلغت قدرة توليد الطاقة المتجددة (101.03) كيلواط/ ساعة/ فرد لسنة 2020.



قسم إحصاءات التنمية البشرية - الجهاز المركزي للإحصاء - العراق

التقرير الإحصائي لأهداف التنمية المستدامة لسنة 2022

الهدف الثامن - تعزيز النمو الاقتصادي المطرد، والشامل للجميع، والمستدام، والعمالة الكاملة والمنتجة، وتوفير العمل اللائق للجميع



التقرير الإحصائي لأهداف التنمية المستدامة لسنة 2022

يسعى الهدف الثامن الى إتاحة الفرص للعمالة الكاملة والمنتجة والعمل اللائق للجميع وصولاً في ذات الوقت الى القضاء على العمل القسري والاتجار بالبشر وعمل الأطفال ويعد النمو الاقتصادي المستدام والمتواصل والشامل للجميع شرطاً لتحقيق الازدهار ومواكبة التطور المالي والمصرفي عبر تعزيز قدرة المؤسسات المالية المحلية على تشجيع إمكانية الحصول على الخدمات المصرفية والتأمين وإتاحة الخدمات المالية للجميع.

الغاية 8-1 الحفاظ على النمو الاقتصادي الفردي وفقاً للظروف الوطنية، وبخاصة الحفاظ على نمو الناتج المحلي الإجمالي بنسبة 7 في المائة على الأقل سنوياً في أقل البلدان نمواً

المؤشر 8-1-1 معدل النمو السنوي للناتج المحلي الإجمالي الحقيقي للفرد الواحد

جدول (28) معدل النمو السنوي لنصيب الفرد من الناتج المحلي الإجمالي الحقيقي للسنوات (2015-2021)

| 2021* | 2020 | 2019 | 2018 | 2017 | 2016 | 2015 |
|--------|--------|------|--------|-------|------|------|
| - 0.98 | - 14.3 | 2.8 | - 0.02 | - 4.4 | 10.8 | 1.5 |

المصدر: مديرية الحسابات القومية
* تقديرات أولية

الغاية 8-5 بحلول عام 2030 تحقيق العمالة الكاملة والمنتجة وتوفير العمل اللائق لجميع النساء والرجال، بمن فيهم الشباب والأشخاص ذوي الإعاقة، وتكافؤ الأجر لقاء العمل المتكافئ القيمة

المؤشر 8-5-2 معدل البطالة حسب الجنس والعمر والأشخاص ذوي الإعاقة

جدول (29) معدل البطالة بحسب الجنس للسنوات (2016، 2018، 2021)

| التفصيل | 2016 | 2018 | 2021 |
|----------|------|------|------|
| الذكور | 8.5 | 10.9 | 14.7 |
| الإناث | 22.2 | 31.0 | 28.2 |
| الإجمالي | 10.8 | 13.8 | 16.5 |

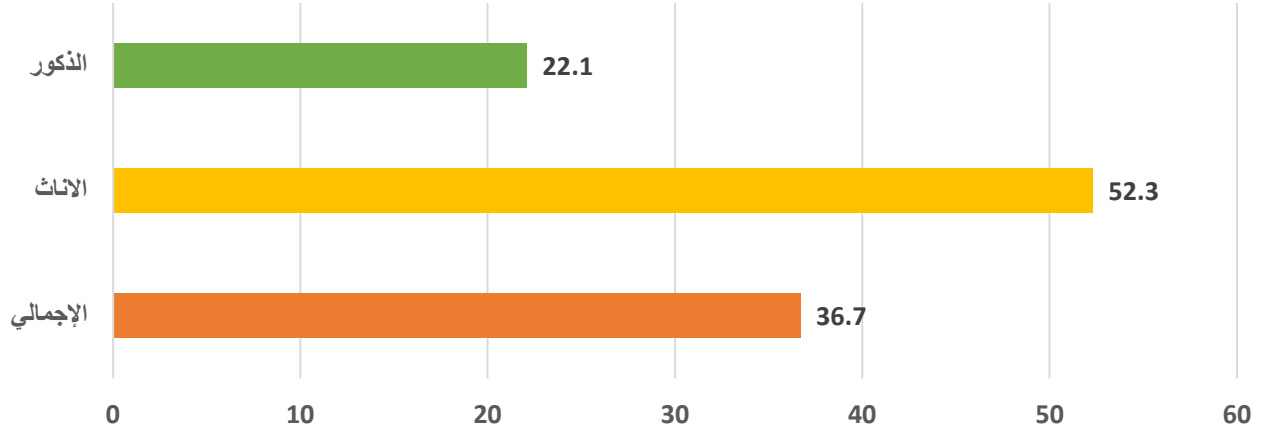
المصدر: مسح التحليل الشامل للأمن الغذائي والفئات الهشة في العراق 2016
مسح رصد وتقويم الفقر في العراق 2018/2017
نتائج مسح القوى العاملة في العراق لسنة 2021

التقرير الإحصائي لأهداف التنمية المستدامة لسنة 2022

الغاية 8 - 6 بحلول عام 2020 الحد بقدر كبير من نسبة الشباب غير الملتحقين بالعمالة أو التعليم أو التدريب

المؤشر 8-6-1 نسبة الشباب (15 و 24 سنة) خارج دائرة التعليم والعمالة والتدريب

شكل (19) نسبة الشباب بعمر (15-24) سنة غير الملتحقين بالتعليم او العمل او التدريب حسب الجنس لسنة 2021



المصدر: نتائج مسح القوى العاملة في العراق لسنة 2021

الغاية 8 - 7 اتخاذ تدابير فورية وفعالة للقضاء على السخرة، وإنهاء الرق المعاصر والاتجار بالبشر، وضمان حظر واستئصال أسوأ أشكال عمل الأطفال، بما في ذلك تجنيدهم واستخدامهم كجنود، وإنهاء عمل الأطفال بجميع أشكاله، بحلول عام 2025

المؤشر 8-7-1 نسبة الأطفال الذين تتراوح أعمارهم بين 5 و 17 سنة والمنخرطين في سوق عمل الأطفال و عددهم حسب الجنس والعمر

جدول (30) النسبة المئوية للأطفال في الفئة العمرية (5-17) سنة المنخرطين في عمالة الأطفال للسنوات (2016، 2018)

| التفصيل | النسبة المئوية (%) | |
|----------|--------------------|------|
| | 2018 | 2016 |
| أولاد | 10.2 | 7.1 |
| بنات | 4.3 | 2.5 |
| الإجمالي | 7.3 | 4.9 |

المصدر: مسح التحليل الشامل للأمن الغذائي والفئات الهشة في العراق 2016
المسح العنقودي متعدد المؤشرات (MICS-6) 2018

قسم إحصاءات التنمية البشرية - الجهاز المركزي للإحصاء - العراق

التقرير الإحصائي لأهداف التنمية المستدامة لسنة 2022

الغاية 8-8 حماية حقوق العمل وإيجاد بيئات عمل توفر السلامة والأمن لجميع العمال، بمن فيهم العمال المهاجرون، وبخاصة المهاجرات، والعاملون في الوظائف غير المستقرة

المؤشر 8-8-1 إصابات العمل المميتة وغير المميتة لكل (100000) عامل حسب الجنس ووضع المهاجرين

جدول (31) إصابات العمل حسب نوع الإصابة والقطاع لسنة 2020

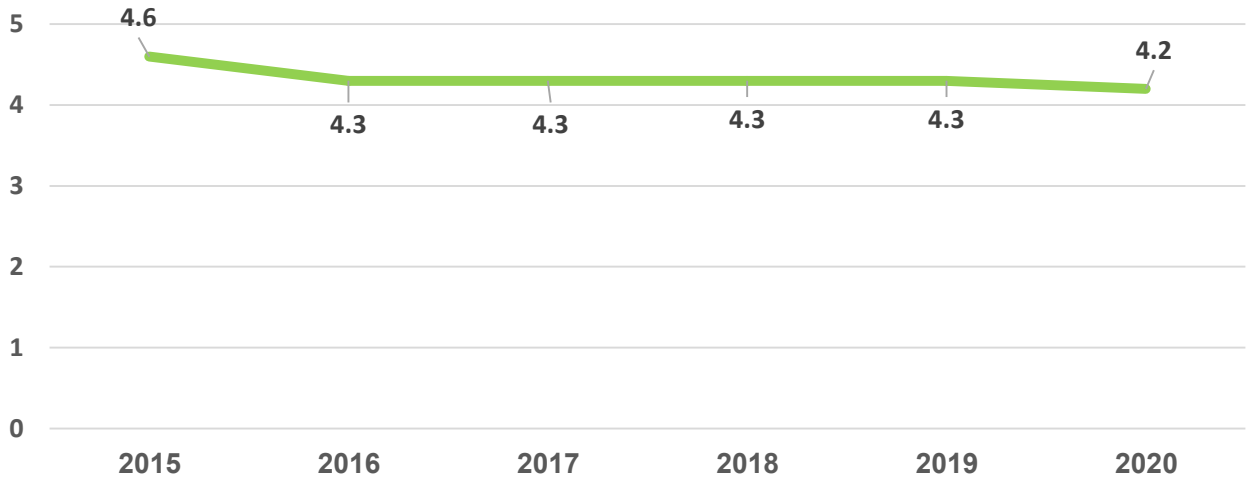
| المجموع | القطاع الخاص | | القطاع العام | | نوع الإصابة |
|---------|--------------|--------|--------------|--------|-------------|
| | الإناث | الذكور | الإناث | الذكور | |
| 2 | 0 | 2 | 0 | 0 | مميتة |
| 384 | 4 | 189 | 1 | 190 | غير مميتة |
| 386 | 4 | 191 | 1 | 190 | المجموع |

المصدر: وزارة العمل والشؤون الاجتماعية

الغاية 8-10 تعزيز قدرة المؤسسات المالية المحلية على تشجيع إمكانية الحصول على الخدمات المصرفية والتأمين والخدمات المالية للجميع، وتوسيع نطاقها

المؤشر 8-10-1 (أ) عدد فروع المصارف التجارية لكل (100000) شخص بالغ و(ب) عدد أجهزة الصرف الآلي لكل (100000) شخص بالغ

شكل (20) عدد فروع المصارف لكل (100000) نسمة من البالغين للسنوات (2015-2020)



المصدر: مديرية الحسابات القومية

قسم إحصاءات التنمية البشرية - الجهاز المركزي للإحصاء - العراق

التقرير الإحصائي لأهداف التنمية المستدامة لسنة 2022

المؤشر 8-10-2 نسبة البالغين (15 سنة فأكثر) الذين لهم حساب مصرفي أو حساب في مؤسسة مالية أخرى أو لدى مقدم خدمات مالية متنقلة

حسب بيانات البنك المركزي العراقي بلغ عدد الحسابات المصرفية للبالغين (3,497,368) وان عدد المحافظ الإلكترونية (412,951) وبلغت عدد بطاقات الدفع المسبق غير المرتبطة بحساب مصرفي (513,950) لغاية 2019/12/31.



التقرير الإحصائي لأهداف التنمية المستدامة لسنة 2022

الهدف التاسع - إقامة هياكل أساسية قادرة على الصمود، وتحفيز التصنيع الشامل للجميع، وتشجيع الابتكار



التقرير الإحصائي لأهداف التنمية المستدامة لسنة 2022

يركز الهدف التاسع بشكل عام على إقامة بنى تحتية جيدة النوعية وموثوقة ومستدامة وقادرة على الصمود لدعم التنمية الاقتصادية ورفاه الإنسان ويمكن تحقيق ذلك من خلال تعزيز الدعم والبحث والابتكار في المجالات المالية والتكنولوجية والتقنية مع التركيز على تيسير سُبل وصول الجميع إليها بتكلفة ميسورة وعلى قدم المساواة.

الغاية 9-1 إقامة هياكل أساسية جيدة النوعية وموثوقة ومستدامة وقادرة على الصمود، بما في ذلك هياكل أساسية إقليمية وعابرة للحدود، لدعم التنمية الاقتصادية ورفاه الإنسان، مع التركيز على تيسير سُبل استفادة الجميع منها بتكلفة ميسورة وعلى قدم المساواة

المؤشر 9-1-2 عدد الركاب وحجم الشحنات حسب وسيلة النقل

جدول (32) عدد الركاب بحسب وسيلة النقل للسنوات (2015-2021)

| التفصيل | 2015 | 2016 | 2017 | 2018 | 2019 | 2020 | 2021 |
|---|------|------|------|------|------|------|------|
| عدد المسافرين المنقولين بأجر لسكك الحديد (ألف مسافر) | 464 | 438 | 508 | 563 | 457 | 77 | 127 |
| عدد المسافرين المنقولين في الرحلات الدولية (ألف مسافر) | 5023 | 6453 | 7953 | 7760 | 7711 | 1701 | - |
| عدد المسافرين المنقولين في الرحلات الداخلية (ألف مسافر) | 1061 | 1827 | 1644 | 1633 | 1091 | 330 | - |

المصدر: مديرية إحصاءات النقل والاتصالات

الغاية 9-2 تعزيز التصنيع الشامل للجميع والمستدام، وتحقيق زيادة كبيرة بحلول عام 2030 في حصة الصناعة في العمالة وفي الناتج المحلي الإجمالي، بما يتماشى مع الظروف الوطنية، ومضاعفة حصتها في أقل البلدان نمواً

المؤشر 9-2-1 القيمة المضافة التصنيعية كنسبة من الناتج المحلي الإجمالي للفرد

جدول (33) القيمة المضافة من الصناعة التحويلية كنسبة مئوية من الناتج المحلي الإجمالي بالأسعار الجارية للسنوات

(2015-2021)

| 2015 | 2016 | 2017 | 2018 | 2019 | 2020 | *2021 |
|------|------|------|------|------|------|-------|
| 2.2 | 2.2 | 2.1 | 2.0 | 2.1 | 2.6 | 2.2 |

المصدر: مديرية الحسابات القومية

* تقديرات أولية

قسم إحصاءات التنمية البشرية - الجهاز المركزي للإحصاء - العراق

التقرير الإحصائي لأهداف التنمية المستدامة لسنة 2022

المؤشر 9-2-2 العمالة في الصناعة التحويلية كنسبة من مجموع العمالة

جدول (34) العمالة في الصناعة التحويلية كنسبة مئوية من مجموع العمالة لسنة 2014

| المجموع | الإناث | الذكور |
|---------|--------|--------|
| 9.2 | 10.6 | 9.0 |



المصدر: المسح الاجتماعي والاقتصادي المستمر للأسرة في العراق 2014

الغاية 9-3 زيادة فرص حصول المشاريع الصناعية الصغيرة الحجم وسائر المشاريع، ولا سيما في البلدان النامية، على الخدمات المالية، بما في ذلك الائتمانات الميسورة التكلفة، وإدماجها في سلاسل القيمة والأسواق

المؤشر 9-3-1 نسبة الصناعات الصغيرة الحجم من مجموع القيمة المضافة من الصناعات

جدول (35) النسبة المئوية للقيمة المضافة للصناعات الصغيرة من القيمة المضافة للصناعات التحويلية للسنوات

(2015-2018 ، 2020 ، 2021)

| *2021 | 2020 | 2018 | 2017 | 2016 | 2015 |
|-------|------|------|------|------|------|
| 21.8 | 20.3 | 20.7 | 25.5 | 32.6 | 26.7 |

المصدر: مديرية الحسابات القومية
* تقديرات أولية

قسم إحصاءات التنمية البشرية - الجهاز المركزي للإحصاء - العراق

التقرير الإحصائي لأهداف التنمية المستدامة لسنة 2022

الغاية 9-5 تعزيز البحث العلمي، وتحسين القدرات التكنولوجية في القطاعات الصناعية في جميع البلدان، ولا سيما البلدان النامية، بما في ذلك بحلول عام 2030، تشجيع الابتكار وتحقيق زيادة كبيرة في عدد العاملين في مجال البحث والتطوير لكل مليون شخص، وزيادة إنفاق القطاعين العام والخاص على البحث والتطوير

المؤشر 9-5-1 الإنفاق على البحث والتطوير كنسبة من الناتج المحلي الإجمالي

جدول (36) الإنفاق على البحث والتطوير كنسبة من الناتج المحلي الإجمالي للسنوات (2015-2020)

| 2020 | 2019 | 2018 | 2017 | 2016 | 2015 |
|------|------|------|------|------|------|
| 0.04 | 0.03 | 0.04 | 0.04 | 0.04 | 0.04 |

المصدر: وزارة العلوم والتكنولوجيا

المؤشر 9-5-2 العاملون في مجال البحث (بمكافئ الدوام الكامل) لكل مليون نسمة

جدول (37) العاملون في مجال البحث (بمكافئ الدوام الكامل) لكل مليون نسمة للسنوات (2015-2020)

| 2020 | 2019 | 2018 | 2017 | 2016 | 2015 |
|------|------|------|------|------|------|
| 141 | 123 | 111 | 106 | 65 | 66 |

المصدر: وزارة العلوم والتكنولوجيا

الغاية 9-A تيسير إنشاء هياكل أساسية مستدامة وقادرة على الصمود في البلدان النامية، بتحسين الدعم المالي والتكنولوجي والتقني المقدم للبلدان الأفريقية، وأقل البلدان نمواً، والبلدان النامية غير الساحلية، والدول الجزرية الصغيرة النامية

المؤشر 9-A-1 مجموع الدعم الدولي (المساعدة الإنمائية الرسمية بالإضافة إلى التدفقات الرسمية الأخرى) إلى الهياكل الأساسية

التقرير الإحصائي لأهداف التنمية المستدامة لسنة 2022

جدول (38) المساعدة الإنمائية الرسمية والتدفقات الرسمية الأخرى للسنوات (2016، 2017، 2018)

| السنوات | | | الدول والمنظمات المانحة |
|---------|--|---------|---|
| 2018 | 2017 | 2016 | |
| - | 50.400 | - | المنح المقدمة من قبل الاتحاد الأوروبي USD 1000 |
| - | 10.000 | 127.700 | المنح المقدمة من قبل الاتحاد الأوروبي EUR 1000 |
| - | 80 | - | المنح المقدمة من قبل شركة سيركو USD 1000 |
| - | 1.770 | - | المنح المقدمة من قبل المملكة العربية السعودية USD 1000 |
| - | 11.306 | - | المنح المقدمة من قبل الحكومة الألمانية EUR 1000 |
| - | 100.000 | - | المنح المقدمة من قبل حكومة دولة الكويت - الصندوق الكويتي للتنمية الاقتصادية العربية USD 1000 |
| - | 10.000 | - | المنح المقدمة من قبل حكومة جمهورية التشيك (ألف كرونة تشيكية) |
| - | 60.000 | - | المنح المقدمة من قبل حكومة جمهورية الصين الشعبية (ألف يوان صيني) |
| - | 1.400 | - | المنح المقدمة من قبل البنك الدولي USD 1000 |
| - | 5.000 | - | مشروع المسح الهيد وجيولوجي المتقدم للعراق / تشرف على تنفيذه منظمة اليونسكو EUR 1000 |
| - | 6.000 | - | مشروع إنشاء نظام وطني موحد لمراقبة نوعية المياه / يمول من الاتحاد الأوروبي وينفذ بالتعاون مع مجموعة اسبانيا الاستثمارية EUR 1000 |
| - | لم تحدد قيمة مشروع الإدارة المستدامة لمياه الري كونه مشروع مستمر | - | مشروع الإدارة المستدامة لمياه الري / الوكالة اليابانية للتعاون الدولي JICA |
| - | 5.000 | - | المبادرة السويدية للتعاون حول حوضي دجلة والفرات / ممول من قبل المنظمة الدولية للتعاون الدولي EUR 1000 Sida |
| 33 | - | - | مشروع مقدم من قبل برنامج الأمم المتحدة لاستخدام الطاقة الشمسية لتوليد الطاقة الكهربائية في القرى والمناطق النائية والتي هي خارج تغطية الشبكة الوطنية بمنظومات طاقة شمسية لتوليد 36.5 ميغاواط USD 100000 |

المصدر: مديرية إحصاءات البيئة (تقرير مؤشرات التنمية المستدامة ذات البعد البيئي)

قسم إحصاءات التنمية البشرية - الجهاز المركزي للإحصاء - العراق

التقرير الإحصائي لأهداف التنمية المستدامة لسنة 2022

الغاية 9-B دعم أنشطة التطوير والبحث والابتكار في التكنولوجيا المحلية في البلدان النامية، بوسائل منها كفاءة وجود بيئة مؤاتية من حيث السياسات للتنوع الصناعي وإضافة قيمة للسلع الأساسية بين أمور أخرى

المؤشر 9-B-1 نسبة القيمة المضافة للصناعة التكنولوجية المتوسطة والمتقدمة من مجموع القيمة المضافة

جدول (39) النسبة المئوية للقيمة المضافة للصناعة التكنولوجية المتوسطة والمتقدمة من مجموع القيمة المضافة للصناعة التحويلية للسنوات (2016-2018)

| السنة | النسبة % |
|-------|----------|
| 2016 | 8.7 |
| 2017 | 14.3 |
| *2018 | 6.4 |

المصدر: مديرية إحصاءات البيئة (تقرير مؤشرات التنمية المستدامة ذات البعد البيئي)

* تقديرات أولية سنوية

الغاية 9-C تحقيق زيادة كبيرة في فرص الحصول على تكنولوجيا المعلومات والاتصالات، والسعي إلى توفير فرص الوصول الشامل والميسور إلى شبكة الإنترنت في أقل البلدان نمواً، بحلول عام 2020


المؤشر 9-C-1 نسبة السكان المشمولين بشبكة الهاتف المحمول حسب التكنولوجيا

بلغت النسبة المئوية للسكان المشمولين بتغطية الـ (3G) حسب بيانات هيئة الإعلام والاتصالات (93.2%) لسنة 2019.



التقرير الإحصائي لأهداف التنمية المستدامة لسنة 2022

الهدف العاشر - الحد من عدم المساواة داخل البلدان وفيما بينها



التقرير الإحصائي لأهداف التنمية المستدامة لسنة 2022

يدعو الهدف العاشر الى الحد من أوجه عدم المساواة في الدخل وكذلك عدم المساواة المستند على الجنس والعمر والاعاقة والعرق والطبقة الاجتماعية والاثنية والدين والفرص كما يهدف الى تعديلات على السياسات والتشريعات للحد من الاختلافات.

الغاية 10-1 بحلول عام 2030 التوصل تدريجيا إلى تحقيق نمو الدخل ودعم استمرار ذلك النمو لأدنى 40 في المائة من السكان، بمعدل أعلى من المعدل المتوسط الوطني

المؤشر 10-1-1 معدلات نمو نصيب الفرد من إنفاق الأسر المعيشية أو إيراداتها ضمن أدنى 40 في المائة من السكان ومجموع السكان

أشارت بيانات مسح رصد وتقويم الفقر في العراق لسنة 2018/2017 الى أن معدلات نمو نصيب الفرد من إنفاق الأسر المعيشية أو إيراداتها ضمن أدنى 40 في المائة من السكان قد بلغت (4.5%).

الغاية 10-2 بحلول عام 2030 تمكين وتعزيز الإدماج الاجتماعي والاقتصادي والسياسي للجميع، بصرف النظر عن حالتهم

المؤشر 10-2-1 نسبة السكان الذين يعيشون دون 50 في المائة من متوسط الدخل، حسب الجنس والعمر والأشخاص ذوي الإعاقة

جدول (40) نسبة السكان الذين يعيشون دون (50%) من متوسط الدخل للسنوات (2012،2018)

| التفصيل | 2012 | 2018 |
|---|------|------|
| نسبة السكان الذين يعيشون دون (50%) من متوسط الدخل | 13.7 | 14.3 |

المصدر: المسح الاجتماعي والاقتصادي للأسرة في العراق 2012
مسح رصد وتقويم الفقر في العراق 2018/2017

الغاية 10-3 كفالة تكافؤ الفرص، والحد من أوجه انعدام المساواة في النتائج، بوسائل منها إزالة القوانين والسياسات والممارسات التمييزية، وتعزيز التشريعات والسياسات والإجراءات الملائمة في هذا الصدد

قسم إحصاءات التنمية البشرية – الجهاز المركزي للإحصاء – العراق

التقرير الإحصائي لأهداف التنمية المستدامة لسنة 2022

المؤشر 10-3-1 نسبة السكان الذين أبلغوا عن تعرضهم شخصياً لممارسات تمييزية أو تحرش خلال الاثني عشر شهراً السابقة لأسباب يحظر القانون الدولي لحقوق الإنسان التمييز على أساسها

حسب بيانات المسح العنقودي متعدد المؤشرات لسنة 2018 بلغت نسبة النساء بعمر (15-49) سنة اللواتي شعروا بشكل شخصي بالتمييز أو الاضطهاد (11.8%)

الغاية 10-4 اعتماد سياسات ولا سيما سياسات مالية وسياسات بشأن الأجور والحماية الاجتماعية وتحقيق مزيد من المساواة تدريجياً

المؤشر 10-4-1 حصة العمل في الناتج المحلي الإجمالي


جدول (41) النسبة المئوية لتعويضات المشتغلين من الناتج المحلي الإجمالي للسنوات (2015-2021)

| *2021 | 2020 | 2019 | 2018 | 2017 | 2016 | 2015 |
|-------|------|------|------|------|------|------|
| 44.8 | 39.4 | 39.5 | 36.3 | 34.2 | 33.6 | 33.5 |

المصدر: مديرية الحسابات القومية
* تقديرات أولية

التقرير الإحصائي لأهداف التنمية المستدامة لسنة 2022

الهدف الحادي عشر - جعل المدن والمستوطنات البشرية شاملة للجميع وآمنة وقادرة على الصمود ومستدامة



التقرير الإحصائي لأهداف التنمية المستدامة لسنة 2022

يسعى الهدف الحادي عشر الى تجديد المدن والمستوطنات البشرية الأخرى وتخطيطها بصورة تراعي التماسك المجتمعي والأمن الشخصي، مع العمل في الوقت نفسه على حفز الابتكار والعمالة.

الغاية 11 - 1 بحلول عام 2030 كفالة حصول الجميع على مساكن وخدمات أساسية ملائمة وآمنة وميسورة التكلفة، ورفع مستوى الأحياء الفقيرة

المؤشر 11-1-1 نسبة السكان الحضريين الذين يعيشون في أحياء فقيرة أو مستوطنات غير رسمية أو مساكن غير لائقة

أظهرت بيانات نتائج المسح التمهيدي لتجمعات السكن العشوائي لسنة 2013 أن (9.9%) من السكان الحضريين يعيشون في مساكن عشوائية.

الغاية 11 - 5 بحلول عام 2030 تحقيق انخفاض كبير في عدد الوفيات وعدد الأشخاص المتأثرين، وانخفاض كبير في الخسائر الاقتصادية المباشرة المتصلة بالنتائج المحلي الإجمالي العالمي التي تحدث بسبب الكوارث، بما في ذلك الكوارث المتصلة بالمياه، مع التركيز على حماية الفقراء والأشخاص الذين يعيشون في ظروف هشة

المؤشر 11-5-1 عدد الأشخاص المتوفين والمفقودين ومن تأثروا مباشرة بسبب الكوارث من بين كل (100000) من السكان

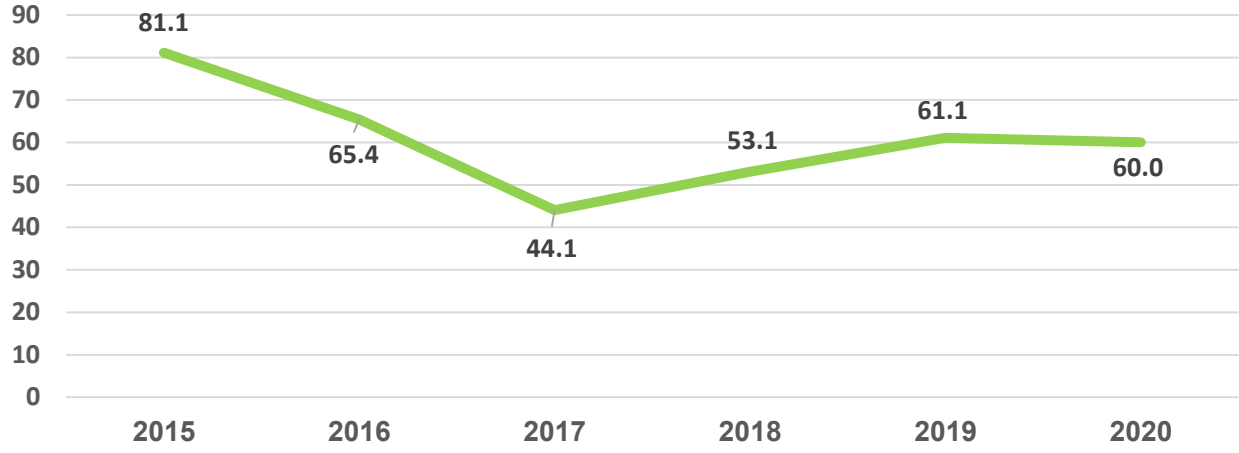
لم تسجل السجلات الإدارية لوزارة الداخلية أي حالات متوفين او مفقودين ممن تضرروا مباشرة بسبب الكوارث لسنة 2020.

الغاية 11 - 6 بحلول عام 2030 الحد من الأثر البيئي السلبي الفردي للمدن، بطرق منها إيلاء اهتمام خاص لنوعية الهواء وإدارة نفايات البلديات وغيرها

المؤشر 11-6-1 نسبة النفايات الصلبة للمدن، التي تُجمع بانتظام ويجري تفريغها نهائياً على نحو كاف، من مجموع النفايات الصلبة للمدن، حسب المدينة

التقرير الإحصائي لأهداف التنمية المستدامة لسنة 2022

شكل (21) النسبة المئوية للنفايات الصلبة الحضرية التي تجمع بانتظام مع تفرغها نهائياً بقدر كاف من مجموع النفايات الصلبة للمدن للسنوات (2015-2020)



المصدر: وزارة الاعمار والإسكان والبلديات والاشغال العامة
امانة بغداد

المؤشر 11-6-2 المتوسط السنوي لمستويات الجسيمات (على سبيل المثال الجسيمات من الفئة 2-5 والجسيمات من الفئة 10) في المدن (المرجّح حسب السكان)

جدول (42) المتوسط السنوي لمستويات الجسيمات للسنوات (2019، 2020)

| المحطات | PM2.5 µg/m ³ |
|-----------------|----------------------------|
| 2019 | |
| محطة الوزيرية | 46 |
| محطة الأندلس | 51 |
| محطة السيدة | 42 |
| محطة أبو خستاوي | 38 |
| محطة جامعة بابل | 35 |
| محطة حي نادر | 62 |
| 2020 | |
| محطة الوزيرية | 57 |
| محطة أبو خستاوي | 45 |
| محطة جامعة بابل | 35 |
| محطة حي نادر | 76 |

المصدر: وزارة الصحة والبيئة/ القطاع البيئي/ دائرة التخطيط والمتابعة

قسم إحصاءات التنمية البشرية - الجهاز المركزي للإحصاء - العراق

الهدف الثاني عشر - كفاءة وجود أنماط استهلاك وإنتاج مستدامة



التقرير الإحصائي لأهداف التنمية المستدامة لسنة 2022

يركز الهدف الثاني عشر على تحقيق الإدارة المستدامة والاستخدام الكفؤ للموارد الطبيعية كما يعتبر أداة هامة لمكافحة الفقر وإدخال تحسينات على مستويات المعيشة والتنمية الاقتصادية حيث ان التقدم نحو تحقيق الهدف الثاني عشر وسيلة لتحقيق اهداف التنمية المستدامة الأخرى ذات الصلة بالجوع والصحة والحد من عدم المساواة والإدارة المستدامة للمياه والطاقة وتعزيز نماذج لنمو اقتصادي دائم وشمولي ومستدام بالإضافة الى التخفيف من تبعات التغير المناخي.

الغاية 12-4 بحلول عام 2020 تحقيق الإدارة السليمة بيئياً للمواد الكيميائية وجميع النفايات طوال دورة عمرها، وفقاً للأطر الدولية المتفق عليها، والحد كثيراً من إطلاقها في الهواء والماء والترربة من أجل التقليل إلى أدنى حد من أثارها الضارة على صحة الإنسان والبيئة

المؤشر 12-4-2 (أ) نصيب الفرد من توليد النفايات الخطرة و(ب) نسبة النفايات الخطرة المعالجة حسب نوع المعالجة

جدول (43) توليد النفايات الخطرة للسنوات (2017-2020)

| التفصيل | 2017 | 2018 | 2019 | 2020 |
|----------------------|---|--|--|---|
| تولد النفايات الخطرة | (4414) كغم / يوم (1191780) كغم / سنة | (3432.4) كغم / يوم (926748) كغم / سنة | (11921) كغم / يوم (3218670) كغم / سنة | (3900) كغم / يوم (1053000) كغم / سنة |

المصدر: وزارة الاعمار والإسكان والبلديات والاشغال العامة
امانة بغداد

الغاية 12-5 بحلول عام 2030 الحد كثيراً من إنتاج النفايات، من خلال المنع والتخفيض وإعادة التدوير وإعادة الاستعمال

المؤشر 12-5-1 معدل إعادة التدوير على الصعيد الوطني وعدد أطنان المواد المعاد تدويرها

جدول (44) معدل إعادة التدوير والمواد المعاد تدويرها على الصعيد الوطني للسنوات (2017-2020)

| 2017 | 2018 | 2019 | 2020 |
|---|---|---|---|
| معدل إعادة التدوير (10% من كمية النفايات الاعتيادية) | معدل إعادة التدوير (10% من كمية النفايات الاعتيادية) | معدل إعادة التدوير (10% من كمية النفايات الاعتيادية) | معدل إعادة التدوير (10% من كمية النفايات الاعتيادية) |
| المواد المعاد تدويرها (65 طن/يوم) | المواد المعاد تدويرها (65 طن/يوم) | المواد المعاد تدويرها (120-70 طن/يوم) | المواد المعاد تدويرها (120-70 طن/يوم) |
| المواد المعاد تدويرها (7955 طن/سنة) | المواد المعاد تدويرها (7955 طن/سنة) | المواد المعاد تدويرها (11495 طن/سنة) | المواد المعاد تدويرها (11495 طن/سنة) |

المصدر: وزارة الاعمار والإسكان والبلديات والاشغال العامة
امانة بغداد

قسم إحصاءات التنمية البشرية - الجهاز المركزي للإحصاء - العراق

التقرير الإحصائي لأهداف التنمية المستدامة لسنة 2022

الغاية 12-8 بحلول عام 2030 كفالة أن تتوفر للناس في كل مكان المعلومات ذات الصلة والوعي بالتنمية المستدامة وأنماط العيش في وئام مع الطبيعة

المؤشر 12-8-1 مدى تعميم مراعاة '1' تعليم المواطنة العالمية و '2' التعليم من أجل التنمية المستدامة (بما في ذلك التثقيف بشأن تغير المناخ) في (أ) السياسات التربوية الوطنية و(ب) المناهج الدراسية و(ج) تدريب المعلمين و(د) تقييم الطلاب

ضمت المناهج الدراسية مجموعة من المفاهيم المتعلقة بالمواطنة العالمية والتعليم من أجل التنمية المستدامة سواء في المحتوى أو الصورة أو الرسوم وعلى نحو مباشر وغير مباشر في جميع مناهج العلوم الإنسانية فضلاً عن ذلك ضمنت ورسخت عبر المشاريع التربوية مع المنظمات الدولية الحكومية وغير الحكومية ويعد تضمينها مؤشراً من مؤشرات الفلسفة التربوية الحديثة سنة 2008 والإطار العام للمناهج لسنة 2012، أما فيما يخص التثقيف بشأن تغير المناخ فإن المناهج الدراسية ضمنت بنسبة معينة المفاهيم المتعلقة بالمناخ والبيئة للمراحل الدراسية وقد تبنت وزارة التربية استراتيجية وطنية تساهم في إعداد خطط مستقبلية يمكن عن طريقها تفادي المشكلات المترتبة على هذا الموضوع عبر عمل الفريق للمبادرة الوطنية لدعم الطاقة وتقليل الانبعاثات بالتعاون مع وزارة التربية.


الغاية 12-A دعم البلدان النامية لتعزيز قدراتها العلمية والتكنولوجية للمضي قدماً نحو أنماط استهلاك وإنتاج أكثر استدامة

المؤشر 12-A-1 قدرة توليد الطاقة المتجددة التي تم أنشائها في البلدان النامية (بالواط لكل فرد)

حسب بيانات وزارة الكهرباء بلغت قدرة توليد الطاقة المتجددة (101.03) كيلواط/ ساعة/ فرد لسنة 2020.

التقرير الإحصائي لأهداف التنمية المستدامة لسنة 2022

الهدف الثالث عشر - اتخاذ إجراءات عاجلة للتصدي لتغير المناخ وآثاره



التقرير الإحصائي لأهداف التنمية المستدامة لسنة 2022

يسعى الهدف الثالث عشر الى تطوير السياسات والاستراتيجيات وتدابير الخطط الطبيعية لمكافحة ظاهرة التغير المناخي بالإضافة الى تعزيز قدرة الأرض على مواجهة المخاطر ذات العلاقة بالمناخ والكوارث الطبيعية اذ يمثل تغير المناخ أكبر تهديد للتنمية كما أن آثاره غير المسبوقة والواسعة الانتشار يقع عبئها بصورة غير متناسبة على الأشد فقراً وضعفاً وهناك حاجة عاجلة ليس للتصدي لتغير المناخ وآثاره فحسب بل لبناء القدرة على الصمود في التعامل مع المخاطر والكوارث الطبيعية المتعلقة بالمناخ.

الغاية 13-2 إدماج التدابير المتعلقة بتغير المناخ في السياسات والاستراتيجيات والخطط الوطنية

المؤشر 13-2-2 مجموع انبعاثات غازات الدفيئة في السنة

جدول (45) انبعاثات الغازات الدفيئة للسنوات (2015-2020)


| السنة | المحطات | المعدل السنوي لغاز CH4 | استهلاك العراق من المواد المستنفذة لطبقة الأوزون HCFCs |
|-------|--|------------------------|--|
| | | PPM | طن |
| 2015 | الوزيرية | 1.758 | ... |
| | الأندلس | 1.981 | ... |
| 2016 | الوزيرية | 1.787 | 1.963 |
| | الأندلس | 1.779 | 1.963 |
| 2017 | الوزيرية | 1.740 | 1.664 |
| | الأندلس | 2.101 | 1.664 |
| 2018 | الوزيرية | 1.727 | 1.685 |
| | السيدية | 1.658 | |
| | محطة نوعية الهواء في مقر مديرية البصرة | 0.984 | |
| | محطة نوعية الهواء في أبي الخصيب | 1.834 | |
| 2019 | محطة نوعية الهواء في جامعة البصرة | 1.219 | ... |
| | الوزيرية | 1.840 | |
| | الأندلس | 1.890 | |
| | السيدية | 1.948 | |
| 2020 | حي نادر | 1.391 | ... |
| | الوزيرية | 1.740 | |

المصدر: وزارة الصحة والبيئة/ القطاع البيئي/ دائرة التخطيط والمتابعة

قسم إحصاءات التنمية البشرية - الجهاز المركزي للإحصاء - العراق

التقرير الإحصائي لأهداف التنمية المستدامة لسنة 2022

الهدف الرابع عشر - حفظ المحيطات والبحار والموارد البحرية واستخدامها على نحو مستدام لتحقيق التنمية المستدامة



التقرير الإحصائي لأهداف التنمية المستدامة لسنة 2022

يسعى الهدف الرابع عشر الى منع التلوث البحري بجميع أنواعه والحد منه بدرجة كبيرة ولا سيما من الأنشطة البرية وإدارة النظم الإيكولوجية البحرية والساحلية على نحو مستدام وحمايتها من أجل تجنب حدوث آثار سلبية كبيرة وتعزيز قدرتها على الصمود.

الغاية 14 -7 بحلول عام 2030 زيادة الفوائد الاقتصادية التي تتحقق للدول الجزرية الصغيرة النامية وأقل البلدان نمواً من الاستخدام المستدام للموارد البحرية، بجملة وسائل منها الإدارة المستدامة لمصائد الأسماك، وتربية الأحياء المائية، والسياحة

المؤشر 14-7-1 مصائد الأسماك المستدامة كنسبة من الناتج المحلي الإجمالي في الدول الجزرية الصغيرة النامية، وأقل البلدان نمواً، وجميع البلدان

جدول (46) كمية أسماك المياه النهرية والبحرية التي يتم صيدها (طن/ سنة) للسنوات (2019، 2020)

| التفصيل | 2019 | 2020 |
|----------------------|-------|-------|
| أسماك المياه النهرية | 62022 | 45006 |
| أسماك المياه البحرية | 12858 | 14143 |

المصدر: وزارة الزراعة

التقرير الإحصائي لأهداف التنمية المستدامة لسنة 2022

الهدف الخامس عشر - حماية النظم الإيكولوجية البرية وترميمها وتعزيز استخدامها على نحو مستدام، وإدارة الغابات على نحو مستدام، ومكافحة التصحر، ووقف تدهور الأراضي وعكس مساره، ووقف فقدان التنوع البيولوجي



التقرير الإحصائي لأهداف التنمية المستدامة لسنة 2022

يركز الهدف الخامس عشر على الإدارة المستدامة للغابات واستعادة الأراضي المتدهورة ومكافحة التصحر بصورة ناجحة وانهاء فقدان التنوع الحيوي وذلك لضمان الحفاظ على سبل العيش للذين يعتمدون بشكل مباشر على الغابات وغيرها من النظم الإيكولوجية.

الغاية 15 - 1 بحلول عام 2020 كفاءة حفظ وترميم النظم الإيكولوجية البرية والنظم الإيكولوجية للمياه العذبة الداخلية وخدماتها، ولا سيما الغابات والأراضي الرطبة والجبال والأراضي الجافة، وكفاءة استخدامها على نحو مستدام، وذلك وفقاً للالتزامات المنصوص عليها في الاتفاقات الدولية

المؤشر 15 - 1 - 1 مساحة الغابات كنسبة من مجموع مساحة اليابسة

جدول (47) مساحة الغابات كنسبة مئوية من مجموع مساحة اليابسة للسنوات (2016- 2020)

| 2020 | 2019 | 2018 | 2017 | 2016 |
|------|------|------|------|------|
| 1.6 | 1.6 | 3.1 | 3.1 | 3.1 |

المصدر: وزارة الزراعة

المؤشر 15 - 1 - 2 نسبة المواقع الهامة التي تجسد التنوع البيولوجي لليابسة والمياه العذبة والتي تشملها المناطق المحمية، حسب نوع النظام الإيكولوجي

أشارت بيانات وزارة الصحة والبيئة الى أن مؤشر نسبة المواقع المقترحة كمحميات طبيعية وطنية تبلغ نسبته (3.8%) في سنة 2020.

الغاية 15 - 3 بحلول عام 2030 مكافحة التصحر، وترميم الأراضي والتربة المتدهورة ، بما في ذلك الأراضي المتأثرة بالتصحر والجفاف والفيضانات، والسعي إلى تحقيق عالم خالٍ من ظاهرة تدهور الأراضي

المؤشر 15 - 3 - 1 نسبة الأراضي المتدهورة إلى مجموع مساحة اليابسة

التقرير الإحصائي لأهداف التنمية المستدامة لسنة 2022

جدول (48) النسبة المئوية للأراضي المتدهورة نسبة الى مجموع مساحة اليابسة للسنوات (2017- 2021)

| السنة | النسبة % |
|-------|----------|
| 2017 | 79.8 |
| 2018 | 79.8 |
| 2019 | 69.5 |
| 2020 | 69.5 |
| 2021 | 69.5 |

المصدر: وزارة الزراعة

الغاية 15-4 بحلول عام 2030 كفاءة حفظ النظم الإيكولوجية الجبلية، بما في ذلك تنوعها البيولوجي، من أجل تعزيز قدرتها على توفير المنافع التي لا غنى عنها لتحقيق التنمية المستدامة

المؤشر 15-4-2 مؤشر الغطاء الأخضر الجبلي

جدول (49) مؤشر الغطاء الأخضر الجبلي للسنوات (2017، 2018)

| السنة | المساحة (كم ²) | النسبة % |
|-------|----------------------------|----------|
| 2017 | 9.468 | 4.0 |
| 2018 | 9.468 | 4.0 |

المصدر: وزارة الزراعة

الغاية 15-5 اتخاذ إجراءات عاجلة وهامة للحد من تدهور الموائل الطبيعية، ووقف فقدان التنوع البيولوجي، والقيام بحلول عام 2020 بحماية الأنواع المهددة ومنع انقراضها

المؤشر 15-5-1 مؤشر القائمة الحمراء

قسم إحصاءات التنمية البشرية - الجهاز المركزي للإحصاء - العراق

التقرير الإحصائي لأهداف التنمية المستدامة لسنة 2022

جدول (50) مؤشر القائمة الحمراء للأنواع المهددة بالانقراض (بشكل حرج، مهددة، معرضة للخطر قريب من التهديد، أقل تهديداً، لا تتوفر معلومات، غير مقيم) للسنوات (2017، 2018)

| التفصيل | السنة | اللبان | الطيور | الأسماك | الزواحف | البرمائيات | النباتات بضمنها المتوطنة |
|------------------------------|-------|--------|--------|---------|---------|------------|--------------------------------|
| مهددة بشكل حرج بالانقراض | 2017 | 1 | 3 | 0 | 2 | 1 | 8 |
| | 2018 | 0 | 3 | 6 | 2 | 1 | 8 |
| مهدد بالانقراض | 2017 | 3 | 6 | 6 | 4 | 0 | 25 |
| | 2018 | 4 | 6 | 10 | 4 | 0 | 27 |
| معرض لخطر الانقراض | 2017 | 7 | 8 | 13 | 3 | 1 | 58 |
| | 2018 | 13 | 11 | 20 | 3 | 1 | 57 |
| قريب من التهديد بالانقراض | 2017 | 6 | 22 | 16 | 2 | 0 | 4 |
| | 2018 | 8 | 23 | 23 | 2 | 0 | 7 |
| أقل تهديداً | 2017 | 64 | 376 | 128 | 53 | 7 | 16 |
| لا تتوفر معلومات | 2017 | 2 | 0 | 13 | 2 | 1 | 10 |
| غير مقيم بالقائمة الحمراء | 2017 | 0 | 0 | 113 | 41 | 0 | 0 |

المصدر: وزارة الصحة والبيئة/ القطاع البيئي/ الدائرة الفنية

التقرير الإحصائي لأهداف التنمية المستدامة لسنة 2022

الهدف السادس عشر - التشجيع على إقامة مجتمعات مسالمة لا يهمل فيها أحد من أجل تحقيق التنمية المستدامة، وإتاحة إمكانية وصول الجميع إلى العدالة، وبناء مؤسسات فعالة وخاضعة للمساءلة وشاملة للجميع على جميع المستويات



التقرير الإحصائي لأهداف التنمية المستدامة لسنة 2022

يسعى الهدف السادس عشر إقامة مجتمعات مسالمة لا يهمل فيها احد وتستند الى احترام حقوق الانسان وسيادة القانون والى مؤسسات شفافة وفعالة وخاضعة للمساءلة والحد بدرجة كبيرة من جميع أشكال العنف وما يتصل به من معدلات الوفيات في كل مكان وإنهاء إساءة المعاملة والاستغلال والاتجار بالبشر.

الغاية 16-1 الحد بقدر كبير من جميع أشكال العنف وما يتصل به من معدلات الوفيات في كل مكان

المؤشر 16-1-1 عدد ضحايا القتل المتعمد لكل (100000) من السكان حسب العمر والجنس

جدول (51) عدد ضحايا القتل العمد بحسب الجنس للسنوات (2016-2021)

| التفصيل | 2016 | 2017 | 2018 | 2019 | 2020 | 2021 |
|-------------------------|------|------|------|------|------|------|
| الذكور البالغين | 1480 | 1308 | 1303 | 1123 | 1086 | 981 |
| الاناث البالغات | 364 | 325 | 292 | 245 | 256 | 213 |
| الذكور الاحداث | 86 | 105 | 97 | 112 | 81 | 78 |
| الاناث الاحداث | 53 | 45 | 48 | 29 | 48 | 39 |
| اجمالي عدد المجني عليهم | 1983 | 1783 | 1740 | 1509 | 1471 | 1311 |

المصدر: وزارة الداخلية

المؤشر 16-1-2 الوفيات المتصلة بالنزاعات لكل (100000) من السكان حسب العمر والجنس والسبب

جدول (52) عدد الوفيات المتصلة بالنزاع حسب الجنس للسنوات (2018-2021)

| التفصيل | 2018 | 2019 | 2020 | 2021 |
|------------------------------------|------|------|------|------|
| الذكور البالغين | 259 | 108 | 102 | 96 |
| الاناث البالغات | 29 | 0 | 7 | 3 |
| الذكور الاحداث | 7 | 5 | 0 | 3 |
| الاناث الاحداث | 4 | 0 | 0 | 1 |
| اجمالي عدد الوفيات المتصلة بالنزاع | 299 | 113 | 109 | 103 |

المصدر: وزارة الداخلية

قسم إحصاءات التنمية البشرية - الجهاز المركزي للإحصاء - العراق

التقرير الإحصائي لأهداف التنمية المستدامة لسنة 2022

المؤشر 16-1-4 نسبة السكان الذين يشعرون بالأمان عند تجوالهم على الأقدام بمفردهم في أنحاء المنطقة التي يعيشون فيها

أشارت بيانات المسح العنقودي متعدد المؤشرات لسنة 2018 بأن نسبة النساء بعمر (15-49) سنة اللواتي يشعرون بالأمان أثناء المشي لوحدهن في حيّهن بعد حلول الظلام قد بلغت (48.9%)

الغاية 16-2 إنهاء ما يتعرض له الأطفال من سوء المعاملة والاستغلال والاتجار بالبشر وجميع أشكال العنف والتعذيب

المؤشر 16-2-1 نسبة الأطفال الذين تتراوح أعمارهم بين سنة واحدة و17 سنة والذين تعرضوا لأي عقاب جسدي و/أو اعتداء نفسي من جانب مقدمي الرعاية في الشهر السابق



المصدر: المسح العنقودي متعدد المؤشرات (MICS-6) 2018

المؤشر 16-2-2 عدد ضحايا الاتجار بالبشر لكل (100000) من السكان حسب الجنس والعمر وشكل الاستغلال

قسم إحصاءات التنمية البشرية – الجهاز المركزي للإحصاء – العراق

التقرير الإحصائي لأهداف التنمية المستدامة لسنة 2022

جدول (53) عدد ضحايا الاتجار بالبشر بحسب الجنس للسنوات (2016-2021)

| التفصيل | 2016 | 2017 | 2018 | 2019 | 2020 | 2021 |
|----------|------|------|------|------|------|------|
| الذكور | 16 | 32 | 28 | 24 | 24 | 29 |
| الإناث | 15 | 21 | 14 | 56 | 31 | 28 |
| الإجمالي | 31 | 53 | 42 | 80 | 55 | 57 |

المصدر: وزارة الداخلية

الغاية 16-3 تعزيز سيادة القانون على الصعيدين الوطني والدولي وكفالة تكافؤ الفرص لوصول الجميع إلى العدالة

المؤشر 16-3-1 نسبة ضحايا العنف خلال الاثني عشر شهرا السابقة الذين أبلغوا عما تعرضوا له من إيذاء إلى السلطات المختصة أو غيرها من آليات تسوية النزاعات المعترف بها رسميا

حسب نتائج المسح العنقودي متعدد المؤشرات بلغت نسبة النساء بعمر (15-49) سنة اللواتي بلغوا عن اخر حوادث السرقة او الاعتداء (6.1%) لسنة 2018.

المؤشر 16-3-2 المحتجزون غير المحكوم عليهم كنسبة من مجموع السجناء

جدول (54) نسبة المحتجزون غير المحكوم عليهم من مجموع السجناء لسنتي (2018 ، 2020)

| التفصيل | 2018 | 2020 |
|---|------|------|
| نسبة المحتجزون غير المحكوم عليهم من مجموع السجناء | 3.1 | 2.0 |

المصدر: وزارة العدل

الغاية 16-9 بحلول عام 2030 توفير هوية قانونية للجميع بما في ذلك تسجيل المواليد

المؤشر 16-9-1 نسبة الأطفال دون سن الخامسة الذين سُجّلت ولادتهم في قيد السجل المدني حسب العمر

جدول (55) نسبة الأطفال دون سن الخامسة الذين سُجّلت ولادتهم في قيد السجل المدني للسنوات (2011 ، 2018)

| التفصيل | 2011 | 2018 |
|--|------|------|
| نسبة الأطفال دون سن الخامسة الذين سُجّلت ولادتهم في قيد السجل المدني | 99.2 | 98.8 |

المصدر: المسح العنقودي متعدد المؤشرات (MICS) 2011، 2018

قسم إحصاءات التنمية البشرية – الجهاز المركزي للإحصاء – العراق

التقرير الإحصائي لأهداف التنمية المستدامة لسنة 2022

الغاية 10-16 كفالة وصول الجمهور إلى المعلومات وحماية الحريات الأساسية، وفقاً للتشريعات الوطنية والاتفاقات الدولية

المؤشر 1-10-16 عدد ما تم التحقق منه من حالات القتل والاختطاف، والاختفاء القسري، والاحتجاز التعسفي، والتعذيب للصحفيين والعاملين في الوسط الإعلامي المرتبطين بهم والنقابيين والمدافعين عن حقوق الإنسان خلال الاثني عشر شهراً الماضية

حسب بيانات وزارة العدل دائرة التخطيط العدلي لن تسجل حالات قتل للصحفيين لسنة 2021.

الغاية 16-B تعزيز القوانين والسياسات غير التمييزية وإنفاذها لتحقيق التنمية المستدامة

المؤشر 1-B-16 نسبة السكان الذين أبلغوا عن تعرضهم شخصياً لممارسات تمييزية أو تحرش خلال الاثني عشر شهراً السابقة لأسباب يحظر القانون الدولي لحقوق الإنسان التمييز على أساسها

بلغت نسبة النساء بعمر (15-49) سنة اللواتي شعروا بشكل شخصي بالتمييز أو الاضطهاد (11.8%) حسب نتائج المسح العنقودي متعدد المؤشرات لسنة 2018.

التقرير الإحصائي لأهداف التنمية المستدامة لسنة 2022

الهدف السابع عشر - تعزيز وسائل تنفيذ الشراكة العالمية وتنشيطها من أجل التنمية المستدامة





الشؤون المالية

- ❖ قيام البلدان المتقدمة النمو بتنفيذ التزاماتها في مجال المساعدة الإنمائية الرسمية تنفيذاً كاملاً بما في ذلك التزام العديد من تلك البلدان ببلوغ هدف تخصيص نسبة 0.7 في المائة من دخلها القومي الإجمالي للمساعدة الإنمائية الرسمية المقدمة إلى البلدان النامية، وتخصيص نسبة تتراوح بين (0.15 و 0.20) في المائة من الدخل القومي الإجمالي للمساعدة الإنمائية الرسمية لأقل البلدان نمواً.
- ❖ اعتماد نظم لتشجيع الاستثمار لأقل البلدان نمواً وتنفيذها.

التكنولوجيا

- ❖ التفعيل الكامل لبنك التكنولوجيا وآلية بناء القدرات في مجالات العلم والتكنولوجيا والابتكار لصالح أقل البلدان نمواً وتعزيز استخدام التكنولوجيات التمكينية ولا سيما تكنولوجيا المعلومات والاتصالات.

بناء القدرات

- ❖ تعزيز الدعم الدولي لتنفيذ بناء القدرات في البلدان النامية تنفيذاً فعالاً ومحدد الأهداف من أجل دعم الخطط الوطنية الرامية إلى تنفيذ جميع أهداف التنمية المستدامة.

التقرير الإحصائي لأهداف التنمية المستدامة لسنة 2022

التجارة

- ❖ زيادة صادرات البلدان النامية زيادةً كبيرةً ولا سيما بغرض مضاعفة حصة أقل البلدان نمواً من الصادرات العالمية بحلول عام 2020.

المسائل العامة

- ❖ تعزيز اتساق السياسات من أجل تحقيق التنمية المستدامة.
- ❖ احترام السياسات الخاصة لكل بلد بوضع وتنفيذ سياسات للقضاء على الفقر وتحقيق التنمية المستدامة.

شراكات أصحاب المصلحة المتعددين

- ❖ تعزيز الشراكة العالمية من أجل تحقيق التنمية المستدامة واستكمالها بشراكات بين أصحاب المصلحة المتعددين لجمع المعارف والخبرات والتكنولوجيا والموارد المالية وتقاسمها وذلك بهدف تحقيق أهداف التنمية المستدامة في جميع البلدان ولا سيما البلدان النامية.
- ❖ تشجيع وتعزيز الشراكات العامة بين القطاع العام والخاص وشراكات المجتمع المدني الفعالة والاستفادة من الخبرات المكتسبة من الشراكات ومن استراتيجياتها لتعبئة الموارد.

البيانات والرصد والمساءلة

- ❖ تعزيز تقديم الدعم لبناء قدرات البلدان النامية لتحقيق زيادة كبيرة في توافر بيانات عالية الجودة ومناسبة التوقيت وموثوقة ومفصلة حسب الدخل ونوع الجنس والسن والعرق والانتماء العرقي والوضع كمهاجر والإعاقة والموقع الجغرافي وغيرها من الخصائص ذات الصلة في السياقات الوطنية بحلول عام 2020.

الغاية 17 - 1 تعزيز تعبئة الموارد المحلية، بوسائل تشمل تقديم الدعم الدولي إلى البلدان النامية، لتحسين القدرات المحلية في مجال تحصيل الضرائب وغيرها من الإيرادات

المؤشر 17-1-1 مجموع الإيرادات الحكومية الإجمالية كنسبة من الناتج المحلي الإجمالي حسب المصدر

التقرير الإحصائي لأهداف التنمية المستدامة لسنة 2022

جدول (56) الإيرادات الحكومية الإجمالية كنسبة مئوية من الناتج المحلي الإجمالي للسنوات (2015-2021)

| *2021 | 2020 | 2019 | 2018 | 2017 | 2016 | 2015 |
|-------|------|------|------|------|------|------|
| 36.2 | 29.3 | 39.0 | 39.6 | 34.9 | 27.1 | 37.3 |

المصدر: مديرية الحسابات القومية
وزارة المالية
* تقديرات أولية

المؤشر 17-1-2 نسبة الميزانية المحلية الممولة من الضرائب المحلية

جدول (57) نسبة الموازنة العامة للدولة الممولة من الضرائب للسنوات (2015-2021)

| 2021 | 2020 | 2019 | 2018 | 2017 | 2016 | 2015 |
|------|------|------|------|------|------|------|
| 4.4 | 6.2 | 4.4 | 8.4 | 9.4 | 6.4 | 3.2 |

المصدر: وزارة المالية

الغاية 17-6 تعزيز التعاون الإقليمي والدولي بين الشمال والجنوب وفي ما بين بلدان الجنوب والتعاون الثلاثي في ما يتعلق بالعلوم والتكنولوجيا والابتكار والوصول إليها، وتعزيز تبادل المعارف وفق شروط متفق عليها، بوسائل تشمل تحسين التنسيق في ما بين الآليات القائمة، ولا سيما على مستوى الأمم المتحدة، ومن خلال آلية عالمية لتيسير التكنولوجيا

المؤشر 17-6-1 الاشتراكات في الإنترنت السلبي ذي النطاق العريض لكل (100) من السكان حسب السرعة أشارت بيانات وزارة الاتصالات الى أن عدد الاشتراكات في الانترنت السلبي ذي النطاق العريض في سنة 2018 بلغ (200000) اشتراك.

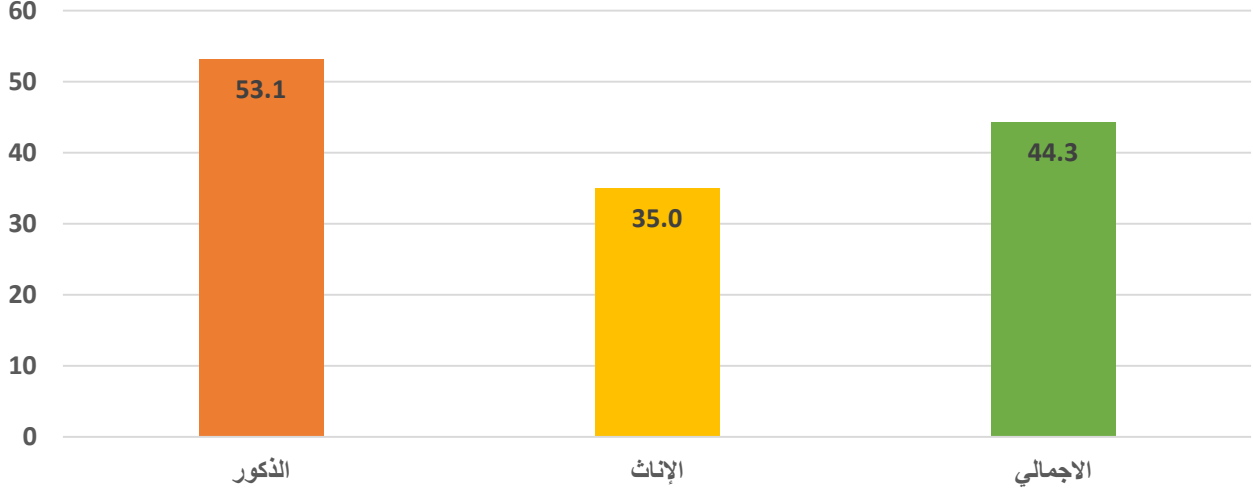
الغاية 17-8 تفعيل الكامل لبنك التكنولوجيا وآلية بناء القدرات في مجالات العلم والتكنولوجيا والابتكار لصالح أقل البلدان نمواً بحلول عام 2017 ، وتعزيز استخدام التكنولوجيات التمكينية، ولا سيما تكنولوجيا المعلومات والاتصالات

قسم إحصاءات التنمية البشرية – الجهاز المركزي للإحصاء – العراق

التقرير الإحصائي لأهداف التنمية المستدامة لسنة 2022

المؤشر 17-8-1 نسبة الأفراد الذين يستخدمون الإنترنت

شكل (22) نسبة الأفراد بعمر 5 سنوات فأكثر الذين يستخدمون الإنترنت حسب الجنس لسنة 2019



المصدر: مسح استخدام تكنولوجيا المعلومات والاتصالات 2019

الغاية 17-19 بحلول عام 2030 الاستفادة من المبادرات القائمة لوضع مقاييس للتقدم المحرز في تحقيق التنمية المستدامة تكمل الناتج المحلي الإجمالي، ودعم بناء القدرات الإحصائية في البلدان النامية

المؤشر 17-19-2 نسبة البلدان التي (أ) أجرت تعداداً واحداً على الأقل للسكان والمساكن في السنوات العشر الماضية؛ و(ب) حققت نسبة 100 في المائة في تسجيل المواليد ونسبة 80 في المائة في تسجيل الوفيات

حسب بيانات وزارة الصحة لسنة 2021 بلغت نسبة اكتمال تسجيل الولادات (98.1%) في حين بلغت نسبة اكتمال تسجيل الوفيات (97.6%).



حقوق التصميم والطباعة محفوظة لدى مديرية المطبعة
الجهاز المركزي للإحصاء 2023
printing.press@mop.gov.iq